



Xàtiva

2019-2022

Pla Jove Xàtiva 2019-2022

Resum web

© Ajuntament de Xàtiva.
Regidoria de Joventut



Aquesta obra està subjecta a una llicència de Creative Commons Reconeixement-NoComercial-Sense Obres Derivades 4.0 Internacional.

Coordinació i redacció

Equip tècnic de la Regidoria de Joventut de Xàtiva
Solventa, Solucions B.E.i C., S.L.

QUÈ ÉS EL PLA JOVE?

És l'eina de planificació, ordenació, gestió i direcció estratègica de totes les polítiques adreçades als i les joves del municipi en un període de quatre anys (des de l'any 2019 fins al 2022).

FASES DEL PLA

I: DIAGNÒSTIC

Quina és la realitat que tenim?

Estudi sociològic

II: PARTICIPATIVA

Que podem fer per canviar-la?

Fòrums joves

III: DISSENY

Qui està implicat?

Regidories

IV: REDACCIÓ

Que proposta tenim?

PLA JOVE

FASE DIAGNÒSTICA

Revisió de fonts estadístiques disponibles (Labora, IVE, cens municipal)

Estudi quantitatiu

Fòrums participatius

Col·laboració amb els centres educatius de la ciutat

FITXA TÈCNICA ENQUESTA

OBJECTIU

Conèixer la realitat social de la joventut del municipi de Xàtiva (6026 joves)

NIVELL DE CONFIANÇA

95 %

ERROR MOSTRAL

2,5%

TAMANY MOSTRAL

1300 enquestes (estratificada edats, sexe i districte)

Franges d'edat
Llei 15/2017
(Observatori)

12-18

18-24

24-30

Franges d'edat
estudi Xàtiva
(subvenció IVAJ)

12-16

17-22

23-30

BLOCS TEMÀTICS ENQUESTA



FAMÍLIA I HABITATGE
(majors de 16 anys)

SITUACIÓ ECONÒMICA I
LABORAL
(majors de 16 anys)



MOVIMENT ASSOCIATIU I
TEMPS LLIURE

CONEIXEMENT I POLÍTIQUES
DE JOVENTUT



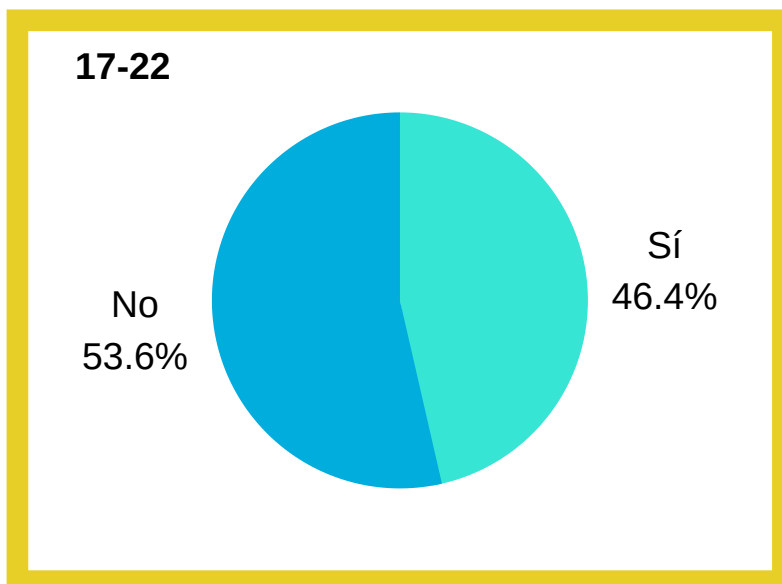
43 Preguntes amb resposta mixta

FAMÍLIA I HABITATGE

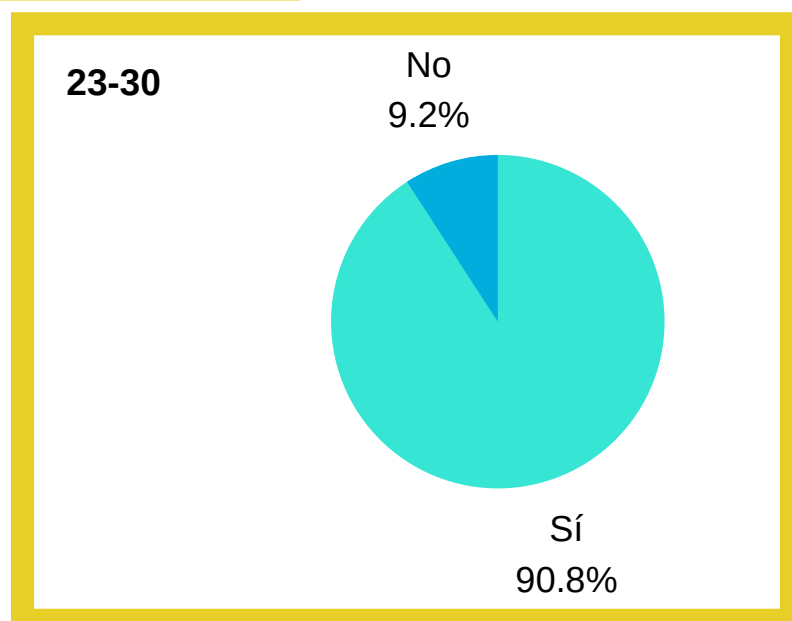
El 85% de joves d'entre 17 i 22 anys viuen en casa dels pares i mares. La resta viuen, principalment, en pis compartits (7.96%)

Ara bé, el **53% de joves** d'entre 23 i 30 anys viuen en casa dels pares i mares. La resta viuen, principalment, en pis de lloguer (24,31%)

Alguna vegada has pensat canviar de casa?



Un 91% de joves d'entre 23 i 30 anys que viuen en els seus pares i mares, vol canviar-se de casa i **no pot fer-ho**



FAMÍLIA I HABITATGE

I per què no has canviat de casa?

17-22

El 36,56% indiquen que el motiu principal és per **estudis** (acabar-los/continuar-los) i un 29,17% indiquen que és per **falta de treball** estable.

23-30

La **falta de treball estable** és el motiu principal per no emancipar-se (un 50%) seguit d'un 24% que indiquen que és per l'**alt cost de la vivenda**

Què ens deien en els fóruns?

Dificultat trobar treball estable (més enllà de subvencions)

Ajudes quasi inexistent i complicades de tramitar (encarades a quan JA te n'has anat)

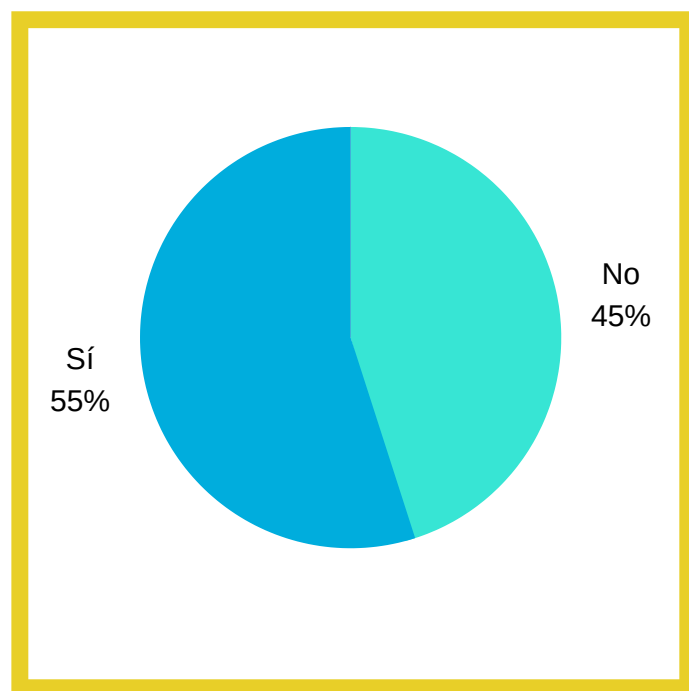
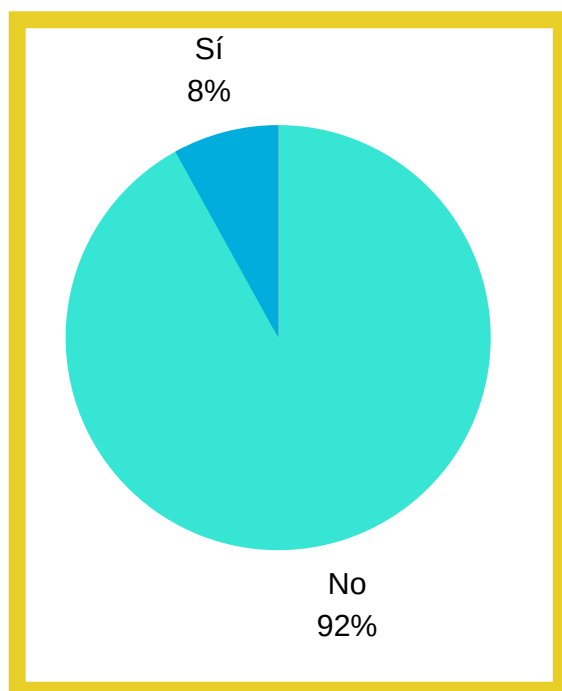
Lloguers cars

Absència de lloguer públic d'habitatge

Llum, aigua i telecomunicacions massa cars

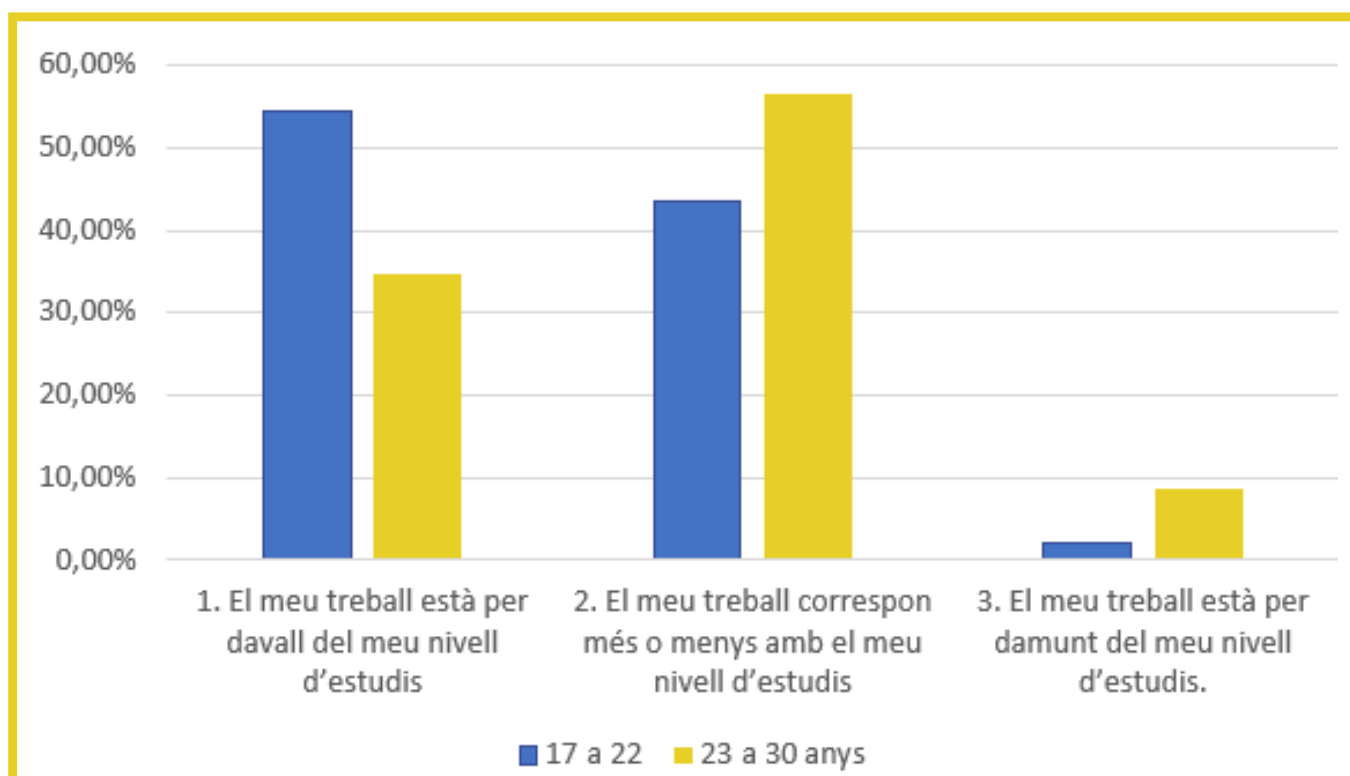
SITUACIÓ ECONÒMICA I LABORAL

Vius exclusivament dels teus ingressos?



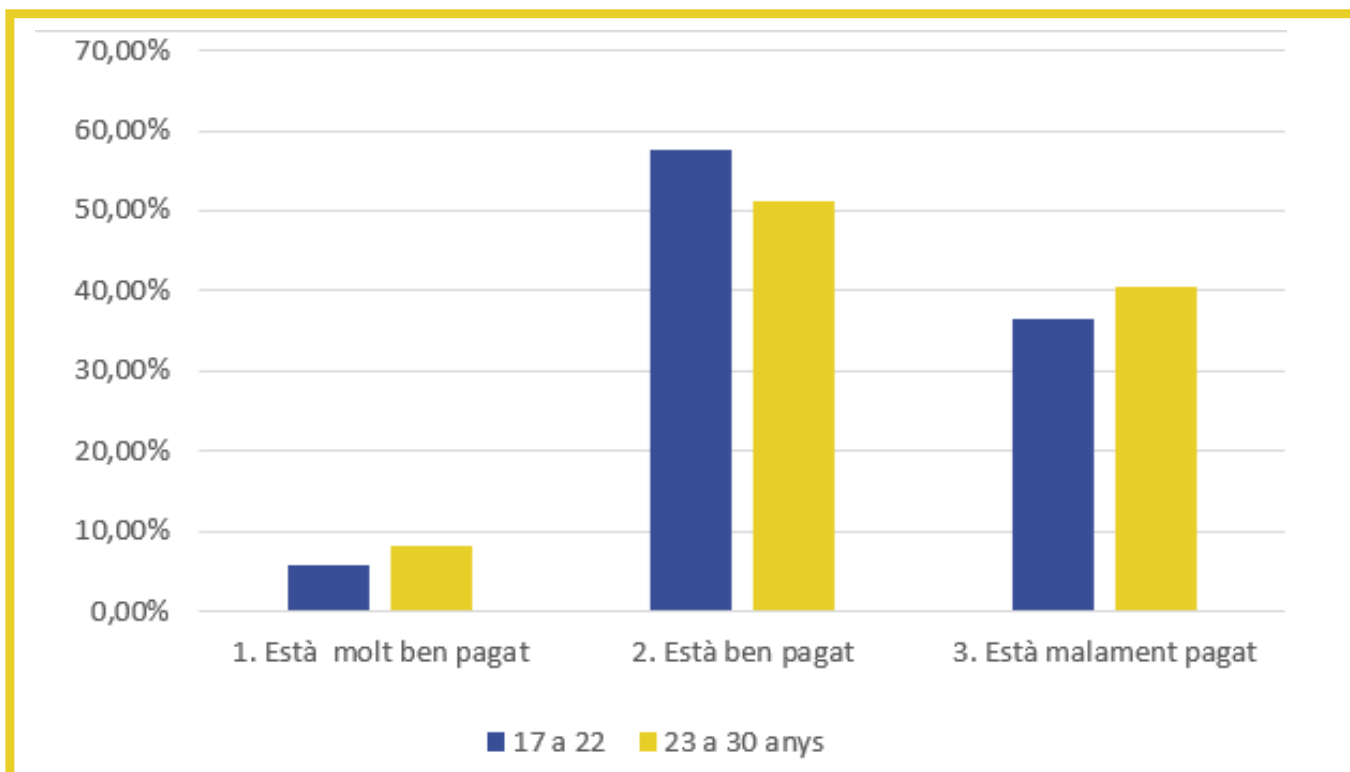
La independència econòmica dels joves és **molt baixa**

Respecte al teu nivell d'estudis i el teu treball, consideres que...



SITUACIÓ ECONÒMICA I LABORAL

Respecte al teu salari, consideres que..



53,26% Correspón als seus estudis



50,10% Està ben pagat

33,67% Està malament pagat

Què ens deien en els fóruns?

Inclús un 50,10% els pareix molt... estem "habituat" a cobrar poc.

Dificultats trobar treball estable si no és per a l'administració (i així i tot, amb dificultats)

L'atur **REGISTRAT** en Labora és del **17,52%** (dades desembre de 2018) per a les edats 16-30.

Ara bé, l'atur registrat és del **9'97%** entre els majors de 23 anys i de **7,19%** entre els menors de 23 anys.

• **En quina situació estàs?**

	17 -22	23-30
Estudie i busque treball	18,58%	8,84%
Busque treball	2,77%	6,51%
	21,35%	15,35%

El treball que tenen els joves és temporal o de pràctiques en la seua majoria, sols un 33% de joves entre 23 i 30 anys té un contracte indefinit.

Informació dels fòrums

Entre els 17 i 22 anys la majoria no s'inscriu al Labora doncs estan buscant alguna cosa temporal (restauració, monitors, etc)

Desconeixement de què pots estar inscrit al Labora mentre estudies o tinguent un treball (millora de treball) també en franges d'edat superiors

MOVIMENT ASSOCIATIU I TEMPS LLIURE

Amb quina freqüència...?

Beure, anar de copes

Anar a discoteques

Fer esport

Fer rutes a la natura

Viatjar

**Utilitzar la bicicleta per a desplaçaments
quotidians**

Anar al cinema

Anar al teatre

Anar a concerts

Fer apostes amb diners

Llegir llibres, revistes, periòdics

Escoltar música

Veure la televisió

Jugar amb consoles

Jugar amb jocs de taula

Utilitzar l'ordinador

MOVIMENT ASSOCIATIU I TEMPS LLIURE

Has viscut alguna d'aquestes situacions?

He putjat al cotxe d'algú que havia begut

He begut massa fins al punt de no passar-m'ho bé

He tingut relacions sexuals sense cap protecció

He prè la píldora del dia després (o la meua parella)

He fumat porros

He prè altres substàncies estupefacients

He presenciat alguna baralla alguna nit

Alguna persona ha intentat lligar amb mi fins al punt de no molestar

He sentit por tornant a casa

La meua parella ha vist els meus Whatsapp, correu, etc...

La meua parella ha vist els meus Whatsapp, correu, etc... (sense consentiment)

He vist com acosàvem algú en l'escola, institut, etc

MOVIMENT ASSOCIATIU I TEMPS LLIURE

Amb quina freqüència beus, te'n vas de copes?

32,87%

12 a 16 ANYS
DE MANERA OCASIONAL

40,87%

17 a 22 ANYS
DE MANERA OCASIONAL

35,10%

23 a 30 ANYS
DE MANERA OCASIONAL

47,96%

12 a 16 ANYS
MAI

32,94%

17 a 22
ALS CAPS DE SETMANA

39,42%

23 a 30
ALS CAPS DE SETMANA

Amb quina freqüència realitzes apostes (amb diners)?

19,07%

12 a 16 ANYS
DE MANERA OCASIONAL

14,29%

17 a 22 ANYS
DE MANERA OCASIONAL

16,35%

23 a 30 ANYS
DE MANERA OCASIONAL

Són els xics els que més aposten en totes les franges d'edat. Les xiques beuen un poc més en la franja de 17 a 22, però sense gran diferència.

Amb quina freqüència fas esport?

En general, una societat jove que fa esport.

Ara bé, caldria matissar que en l'època de 17 a 22 molts joves deixen de fer esport cada dia i els caps de setmana, però, de majors tornaran a fer-lo fins a quasi equiparar-se als més joves.

Alguna vegada...?

		12-16		17-22		23-30	
		H	D	H	D	H	D
He pujat al cotxe d'algú que havia begut	Mai	82,90%	83,02%	47,91%	50,95%	26,04%	25,24%
	En l'últim any	10,25%	11,31%	43,76%	34,95%	48,96%	49,54%
	Fa més d'un any	6,84%	5,66%	8,33%	12,10%	25,00%	25,23%
He begut massa, fins al punt de no passar-m'ho bé	Mai	82,21%	80,19%	42,71%	43,59%	28,42%	25,24%
	En l'últim any	14,40%	16,04%	35,42%	37,82%	32,62%	28,97%
	Fa més d'un any	3,39%	3,77%	21,88%	18,59%	38,95%	45,79%
He tingut relacions sexuals sense cap protecció	Mai	84,81%	91,42%	70,21%	65,59%	36,56%	34,29%
	En l'últim any	13,68%	6,66%	24,47%	27,28%	38,71%	46,67%
	Fa més d'un any	2,56%	1,90%	5,32%	7,14%	24,73%	19,05%
He pres la píndola del dia després (o la meua parella)	Mai	91,38%	92,46%	74,20%	68,38%	47,25%	45,80%
	En l'últim any	6,90%	6,60%	15,06%	16,72%	17,58%	16,82%
	Fa més d'un any	1,72%	0,94%	10,75%	14,84%	35,16%	37,38%
He fumat porros	Mai	76,27%	82,18%	24,37%	46,50%	26,04%	30,84%
	En l'últim any	20,33%	13,21%	54,16%	38,85%	50,00%	44,86%
	Fa més d'un any	3,39%	4,72%	11,46%	14,65%	23,96%	24,30%
He pres altres substàncies estupefaents	Mai	82,61%	95,28%	70,78%	88,31%	43,75%	58,34%
	En l'últim any	29,82%	23,58%	46,24%	56,78%	46,31%	50,00%
	Fa més d'un any	3,48%	0,00%	8,33%	3,90%	19,79%	14,81%

Ús normalitzat de l'alcohol i els porros

Percepció major de joves que fan apostes amb diners (creuen que són més)

Falta de programes ambiciosos per tal d'eradicar el problema (porros, tabac, apostes...)

Facilitat en aconseguir-ho

Calen alternatives d'oci (allò més divertit és beure)

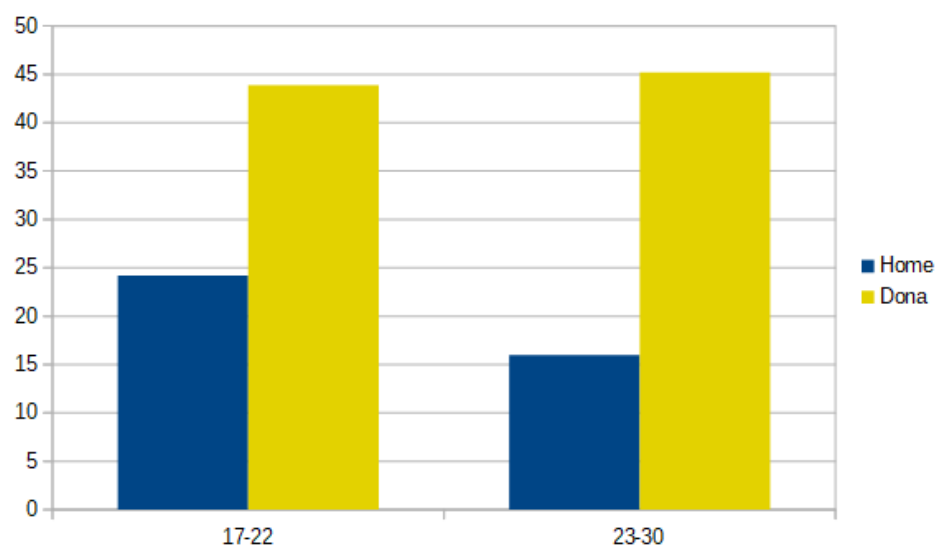
Necessitat de prohibir anuncis d'apostes a la televisió i etc.

No es veu com un problema, sinó com un procés de "fer-se major"

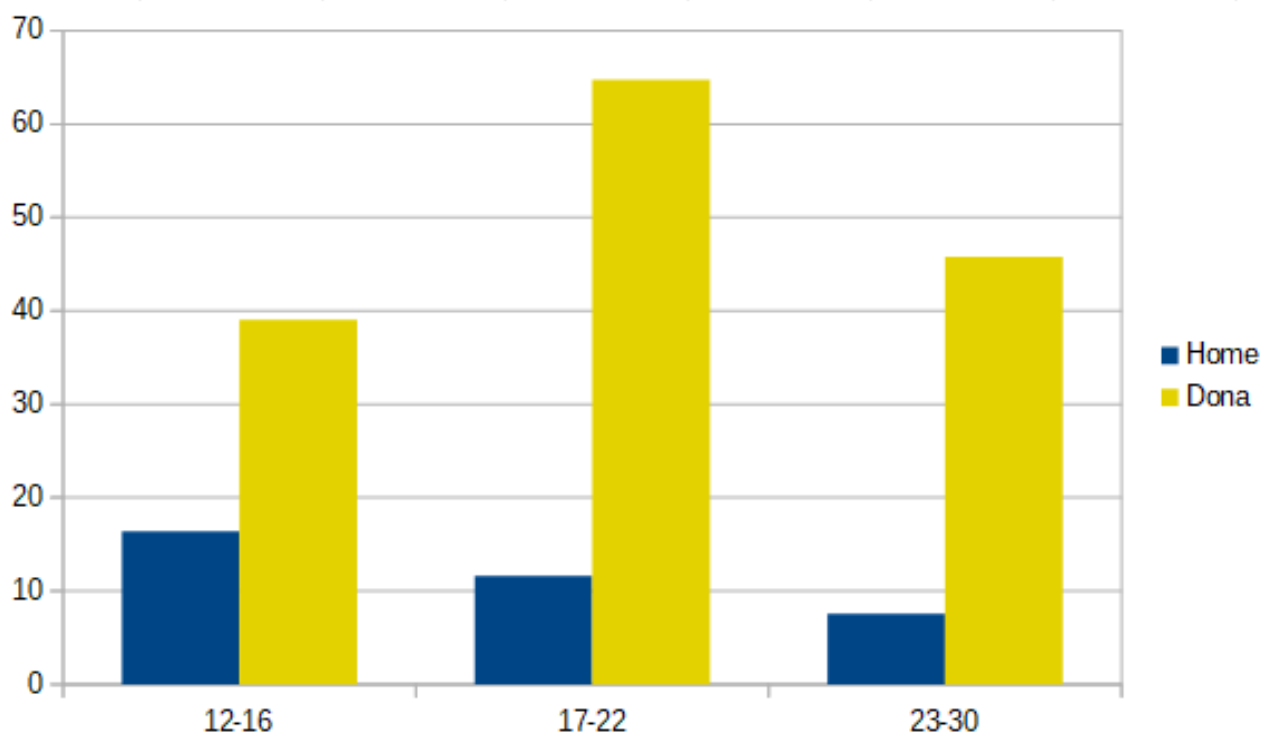
Resignació ("cada vegada pensem menys, llegim menys, l'únic que ens agrada és el mòbil, l'instagram i penjar fotos")

ÀREA D'IGUALTAT

Alguna persona ha intentat lligar amb mi fins al punt de molestar? (últims 6 mesos)



He passat por tornant a casa...
(en els últims 6 mesos)



La meua parella ha vist els meus whatsapp... (en els últims 6 mesos)

No hi ha gran diferència en quant a sexes. Ara bé, quant més major és l'enqu Coastat o enqu Coastada, més probabilitat té que la seua parella haja vist els whatsapp. Veuen els whatsapp més les parelles dels **homes entre 23 i 30 anys** (un 27% enfront un 24% de les parelles de les dones d'eixa edat)

La meua parella ha vist els meus whatsapp sense consentiment ... (en els últims 6 mesos)

Tot i que les diferències no són molt grans, són els homes els que més afirmen que la seua parella ha vist els seus whatsapp sense consentiment... Un **12,55% d'homes entre 23 i 30 anys** front a un 9,44% de dones d'entre 23 i 30 anys.

En les dinàmiques participatives, a més, els més joves no entenen a què ni perquè tenien por les dones, pensant-se que era perquè són menys valentes.

ÀREA D'EDUCACIÓ

27,6%

DELS ENQUESTATS D'ENTRE 12 I 16 ESPERA APLEGAR A NIVELL D'ESTUDIS DE MÀSTER

44,5%

DELS ENQUESTATS D'ENTRE 17 I 30 ANYS ESPERA APLEGAR A NIVELL D'ESTUDIS DE MÀSTER

43,2%

12 I 16 ANYS

67,5%

17 I 22 ANYS

67,8%

23 I 30 ANYS

HA VIST EN ALGUN MOMENT DE LA SEUA VIDA COM ASSETJAVEN A ALGÚ EN L'ESCOLA / INSTITUT

VALORS

Adopció de fills de matrimonis del mateix sexe

Eutanasia

Pena de mort

Avortament lliure

Maltractar a un detés per aconseguir informació

Participar en accions violentes de protesta ciutadana

Contractar en pitjors condicions laborales a un estranger

Detindre a persones per emetre judicis contraris a la monarquia

Espectacles taurins

En general, una societat jove moderna, **tolerant**, que **accepta** àmpliament els últims **canvis socials**.

Ara bé, amb la **pena de mort** no hi ha un consens ampli. Són favorables el 53,27% de joves entre 12 a 16 anys, enfront el 46,80% de joves entre 17 i 22 anys i el 45,41% de joves entre 23 i 30 anys.

Són més **conservadors** el percentatge de gent **més jove**, però amb més edat es tendeix a igualar (i augmentar) la tolerància

POLÍTIQUES DE JOVENTUT

Una **CASA DE LA JOVENTUT** molt coneguda
(més del 90% de la població)

El 36% dels enquestats majors de 23 anys **anomenen** el nom de la regidora, **Lena Baraza**, en pregunta oberta.

Les **polítiques de joventut** estan més associades amb l'**Ajuntament de Xàtiva**

El grau de confiança en els polítics en general **no aplega al 5** en cap cas de les franges d'edat

Què creus que necessiteu els joves del municipi que l'ajuntament podria resoldre?

12 a 16 anys

Punts wifi gratuïts

Igualtat de gènere (campanyes, tallers)

Oferta esportiva

17 a 22 anys

Promoure i incentivar treball de qualitat

Ajudes en el transport públic

Punts wifi gratuïts

23 a 30 anys

Promoure i incentivar treball de qualitat

Ajudes per fomentar habitatge

Més oferta cultural

FASE II: PARTICIPATIVA

7 FÒRUMS JOVES

*PRESENTACIÓ D'ALGUNS
RESULTATS DE L'ESTUDI*

*DINÀMICA PARTICIPATIVA
ON ES DEMANAVA QUE
S'ELABORAREN PROPOSTES
PER ÀREES*

GRUP PROMOTOR PLA JOVE

*Joves que amb col·laboració
amb l'àrea de joventut
treballen per adaptar totes
les propostes i planificar-les*

+ 1000
PROPOSTES

+230
PARTICIPANTS

FASSE III: DISSENY

Que propostes es poden realitzar?

L'àrea de Joventut és **transversal** i les polítiques destinades a joves no poden dependre sols de la Regidoria de Joventut, sinó que han de partir de més regidories per tal d'aconseguir una visió global de la societat jove.

Reunions amb les diferents regidories i/o tècnics corresponents per tal d'arribar a acords, exposar la realitat de les persones joves així com la seua visió de com hauria de ser la ciutat i què propostes es poden fer.

A destacar l'ampli grau d'acord sobre les propostes realitzades des de l'èquip tècnic amb el grup promotor de Pla Jove.

Regidoria de Joventut
Regidoria de Dona i Igualtat
Regidoria d'Educació
Regidoria de Participació
Regidoria de Promoció Econòmica i Mobilitat
Regidoria de Fira i Cultura
Alcaldia

FASSE IV: REDACCIÓ - PLA JOVE



10 LÍNIES D'ACTUACIÓ

21 OBJECTIUS

40 ACCIONS

EIX 1: EMANCIPACIÓ

LÍNIA D'ACTUACIÓ 1.1: HABITATGE

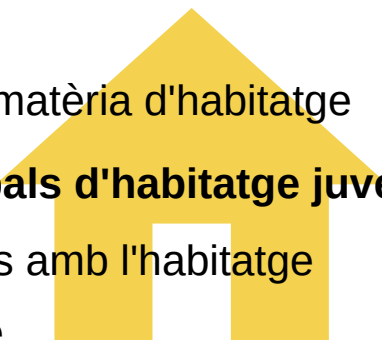
Objectiu: Potenciar l'emancipació juvenil

Acció: Informar i assessorar a les i als joves en matèria d'habitatge

Objectiu: Promoure i impulsar polítiques municipals d'habitatge juvenil

Acció: Gestionar ajudes de tot tipus relacionades amb l'habitatge

Acció: Creació i gestió d'un Pla d'Habitatge Jove



LÍNIA D'ACTUACIÓ 1.2: OCUPACIÓ

Objectiu: Impulsar polítiques públiques que generen ocupació

Acció: Creació d'un Pla d'Ocupació Juvenil, que funcione a manera de xoc

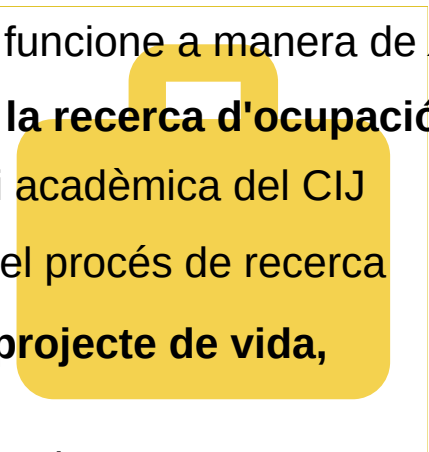
Objectiu: Promoure els serveis disponibles per a la recerca d'ocupació

Acció: Fomentar els serveis d'orientació laboral i acadèmica del CIJ

Acció: Realització de tallers i xerrades sobre tot el procés de recerca

Objectiu: Acompanyar a les i els joves en el seu projecte de vida, professional i personal

Acció: Continuar amb projectes com Itineraris, Ganbaru o JOOP.



LÍNIA D'ACTUACIÓ 1.3: EDUCACIÓ

Objectiu: Donar suport a les i als joves en tot el procés educatiu reduint el nombre de joves sense estudis bàsics

Acció: Continuar amb projectes que es realitzen com el PAC i d'absentisme escolar

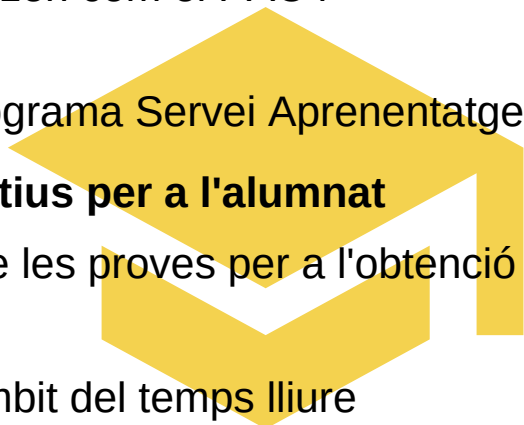
Acció: Continuar amb programes com el Programa Servei Aprenentatge

Objectiu: Millorar la oferta de recursos educatius per a l'alumnat

Acció: Subvencionar una part o la totalitat de les proves per a l'obtenció de títols oficials d'idiomes

Acció: Oferir una formació de qualitat en l'àmbit del temps lliure

Acció: Tindre a l'abast de les i els joves ordenadors de lliure utilització



EIX 2: CIUTADANIA

LÍNIA D'ACTUACIÓ 2.1: ASSOCIACIONISME

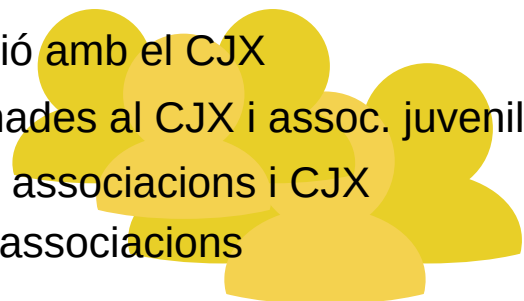
Objectiu: Fomentar l'associacionisme

Acció: Mantindre els convenis de col·laboració amb el CJX

Acció: Continuar amb les subvencions destinades al CJX i assoc. juvenils

Acció: Donar suport tècnic i de material a les associacions i CJX

Acció: Difondre el servei d'assessorament a associacions



LÍNIA D'ACTUACIÓ 2.2: PARTICIPACIÓ

Objectiu: Fomentar la participació jove en les polítiques municipals

Acció: Continuar i ampliar programa de Corresponsals Juvenils

Acció: Continuar i ampliar projecte de "Creando Futuro"

Acció: Fomentar assemblees joves al JOC

Acció: Creació d'un espai on se puga opinar i donar suggerències



LÍNIA D'ACTUACIÓ 2.3: INFORMACIÓ

Objectiu: Ampliar els canals d'informació de les i els joves

Acció: Creació d'una pàgina web exclusiva de joventut

Acció: Augmentar els seguidors/es en les xarxes socials Infojove

Objectiu: Fomentar que les i els joves coneguen la seua realitat

Acció: Creació d'un observatori de joventut

Objectiu: Donar a conèixer els avantatges que té ser jove

Acció: Difondre i ampliar els descomptes per tindre CJ en comerços locals



EIX 3: ESTIL DE VIDA

LÍNIA D'ACTUACIÓ 3.1: SALUT I CONDUCTES ADDICTIVES

Objectiu: Promoure hàbits i estils de vida saludables

Acció: Desenvolupar campanyes preventives de salut

Acció: Desenvolupar campanyes preventives de conductes addictives

Acció: Campanyes per fomentar l'ús de la bici i del transport públic

Acció: Realitzar tallers d'educació sexual

Acció: Desenvolupar programes per tal de promoure l'esport



Objectiu: Promoure l'atenció personalitzada a les i als joves amb problemes de conductes addictives

Acció: Fomentar el servei d'UPCCA

LÍNIA D'ACTUACIÓ 3.2: VALORS

Objectiu: Promoure valors de solidaritat, igualtat, tolerància i respecte

Acció: Realitzar tallers, activitats i campanyes per promoure valors

Acció: Integrar la perspectiva de gènere en totes les polítiques de joventut

Objectiu: Fomentar el voluntariat tant nacional com internacional

Acció: Facilitar la mobilitat dels joves amb difusió de programes l'IVAJ

Objectiu: Aconseguir una major cohesió social de les i els joves amb risc d'exclusió social

Acció: Treball de coordinament amb Benestar Social per tal de detectar casos i integrar-los en activitats i projectes

Objectiu: Educar en el respecte al medi ambient, sostenibilitat i energies netes

Acció: Realitzar tallers i programes en concordança amb aquests valors



EIX 4: OCI I TEMPS LLIURE

LÍNIA D'ACTUACIÓ 4.1: OCI ALTERNATIU

Objectiu: Fomentar l'oci alternatiu saludable i de qualitat

Acció: Realitzar projectes d'oci nocturn saludable

Acció: Realitzar un cicle de cinema a l'aire lliure

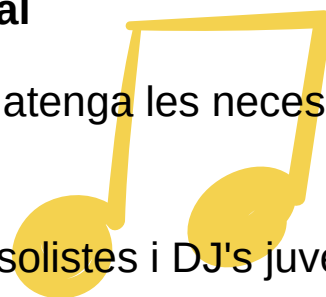


LÍNIA D'ACTUACIÓ 4.2: CULTURA

Objectiu: Desenvolupar un programa d'oci cultural

Acció: Creació d'un programa d'oci i cultura que atenga les necessitats del jovent

Acció: Fomentar la música en directe i els grups solistes i DJ's juvenils



AVALUACIÓ DEL PLA JOVE

Indicadors per cada acció
per comprovar si s'estan
duguent a terme les
accions proposades



Consultar-los al
document de Pla Jove

Cronograma de seguiment

Any	2019				2020				2021				2022				2023
Trimestre	1	2	3	4	1	2	3	4	1	2	3	4	1	2	3	4	
Avaluació de les accions realitzades																	II Pla Jove
Informe anual de seguiment																	
Informe Final																	
Elaboració II Pla Jove																	

Avaluar com a procés continu i reflexiu, que permet afegir modificacions al mateix - com ara, incloent línies noves d'actuacions, per tal d'adaptar-lo, encara més, a la realitat política i social.