

II PLA JOVE XÀTIVA

2023-2027





SAL·LUTACIÓ DE L'ALCALDE

Presentem la segona edició del Pla Jove de Xàtiva, una eina fonamental de planificació, gestió i ordenació de totes les polítiques públiques adreçades a la joventut en un període de quatre anys, des de l'actualitat fins el 2027.

Aquest document, impulsat per la regidoria de Joventut, naix d'un procés de participació, i després d'haver avaluat els resultats del primer Pla Jove, posat en marxa l'exercici 2019. Es tracta, doncs, d'un document sorgit de la informació recopilada de la joventut, dels agents socials i altres estaments socials. És un pla arrelat, per tant, a la situació real i actual dels sectors més joves de la població xativina.

El segon pla, tal com l'anterior, ha comptat amb una fase d'estudi participativa. Des del mes de setembre fins desembre de 2022 s'han realitzat un total de 327 enquestes diferenciades segons l'edat. A més a més, s'han dut a terme diverses reunions i trobades, tant a la Casa de la Joventut com al JOC i a diversos centres educatius, gràcies a les quals s'ha canalitzat la participació de les associacions juvenils i de qualsevol jove interessat o interessada a participar en el disseny de les polítiques de joventut. En total, 104 joves han fet la seua aportació a aquest II Pla Jove.

El pla aborda tota una sèrie d'accions al voltant de qüestions del major interès per a la joventut, com ara família i habitatge, situació econòmica i laboral, moviment associatiu i temps lliure o el grau de coneixement dels joves sobre les polítiques públiques que van adreçades al col·lectiu.

És, en definitiva, una planificació de les polítiques juvenils feta per i per a les persones joves de Xàtiva.

Roger Cerdà i Boluda
Alcalde de Xàtiva

SAL·LUTACIÓ DE LA REGIDORA

Ja han passat quatre anys des del primer Pla Jove de l'Ajuntament de Xàtiva. En aquell moment, poques poblacions ens iniciàvem en el treball per plans, és a dir, en el treball estructurat per respondre a les necessitats de les persones joves, necessitats que observàvem a partir de diferents enquestes i estudi de dades de diferents organismes.

És absolutament necessari que les diferents administracions siguem capaces de millorar la vida de les persones joves i la percepció que aquestes persones tinguen de l'administració.

El col·lectiu jove s'ha vist durant molt de temps aïllat de les preocupacions polítiques i aquest fet ha creat un allunyament i disconformitat d'aquestes persones cap a les administracions, fet que pot dificultar la prosperitat i convivència social. Per aquest fet, i per qüestions de justícia social, tot i que les dades han millorat molt en aspectes d'ocupació en els anys recents, hem de deixar-nos la pell per continuar millorant la situació d'aquestes persones joves.

El que sí que ha mostrat un empitjorament en la situació de les persones joves, ha sigut la salut mental d'aquestes, afectada per la situació de crisi sanitària que hem viscut també en els últims anys. Aquesta crisi va suposar una parada social per a les persones joves i adolescents, les quals varen aturar les relacions socials presencials, creant un major aïllament social, motiu pel qual moltes experimentaven soletat, ansietat i tristesa, com demostren diversos estudis i indicadors que han estudiat la salut mental de la Joventut.

Hem treballat molt des de la creació de l'anterior Pla Jove per tal de desenvolupar diferents accions, inclús s'ha creat un nou pla, un pla d'ocupació per tal de respondre a les necessitats d'emancipació de les persones joves, el Pla Millennial. A més a més, hem adaptat i reajustat les diferents accions als moments que anàvem vivint com a societat i com a problemàtiques que afectaven la població juvenil.

Nosaltres, l'Ajuntament de Xàtiva de la mà del seu Alcalde, i més concretament des de la Regidoria de Joventut, continuarem acompanyant les persones joves en tot aquest procés de creixement eliminant les males condicions que afecten al col·lectiu jove. Perquè creguem en la política i en el paper de l'administració per a millorar la vida de la seua ciutadania, especialment, la de la gent jove.

Lena Baraza Lorente
Regidora de Joventut

ÍNDEX

INTRODUCCIÓ I PRINCIPIS INSPIRADOR

1. Marc normatiu.....	Pág. 6
2. Diagnòstic de la Joventut de Xàtiva.....	Pág. 8
2.1. Población i territori.....	Pág. 8
2.2. Economia.....	Pág. 9
2.2.1. Mercat de treball.....	Pág. 9
2.3. Serveis públics.....	Pág. 12
2.3.1. Serveis educatius.....	Pág. 12
2.3.2. Instal·lacions i serveis d'ús jove.....	Pág. 13
2.4. Associacionisme.....	Pág. 15
3. Metodologia.....	Pág. 18
3.1. Estudi quantitatiu.....	Pág. 18
3.2. Estudi qualitatiu.....	Pág. 19
3.3. Blocs temàtics.....	Pág. 19
3.3.1. Família i habitante.....	Pág. 19
3.3.2. Situació econòmica i laboral.....	Pág. 21
3.3.3. Moviment associatiu, oci educatiu i temps lliure.....	Pág. 25
3.3.4. Ciutadania i polítiques de joventut.....	Pág. 37
4. Anàlisis del Pla Jove 2019-2022.....	Pág. 40
5. Pla Jove 2023-2027.....	Pág. 41
5.1. Avaluació del II Pla Jove 2023-2027.....	Pág. 42
6. EIX.....	Pág. 44
6.1. TRANSVERSALITAT.....	Pág. 44
6.2. EMANCIPACIÓ.....	Pág. 44
6.3. CIUTADANIA.....	Pág. 46
6.4. ESTIL DE VIDA.....	Pág. 48
6.5. OCI EDUCATIU.....	Pág. 51
7. Bibliografia.....	Pág. 52

1. INTRODUCCIÓ I PRINCIPIS INSPIRADORS

El Pla Jove és un document on s'ordenen totes les polítiques adreçades a la joventut en un únic document, col·locant als i a les joves en el centre de la municipal. Xàtiva va ser pionera en tenir un Pla de joventut que va començar en 2019 i va finalitzar en 2022. Per tant, aquest document conté el II Pla Jove de la ciutadania, que estarà vigent durant els pròxims 4 anys.

Partíem d'una societat on s'havia apartat a la joventut de les polítiques públiques, considerant-los ciutadania de segona. Hui sabem de la importància de la joventut en la configuració de les polítiques públiques doncs són ciutadans i ciutadanes que tenen molt a dir en com s'organitza la societat. Una societat on es dona la veu a la joventut, és una societat sana i democràtica, on totes i tots tenen cabuda, independentment de la seua possibilitat d'exercir el vot.

Per tant, el principi bàsic i inspirador de tot el Pla és el suport a les persones joves, però no l'únic. La transversalitat de les polítiques públiques i la coordinació amb totes les àrees del consistori és la clau per tal d'aconseguir una ciutat amable amb la joventut. No es tracta de que des del Departament de Joventut es realitzen accions i polítiques, sinó d'entendre i d'impregnar amb la "mirada jove" tota la resta de departaments. La joventut necessita espais, habitatge, ocupació de qualitat, temps lliure... i tot això es du a terme des de diverses àrees de la joventut doncs en la base del Pla Jove trobem el principi inspirador de la transversalitat de les polítiques de l'Ajuntament.

De la mateixa manera, no ens podem oblidar de la igualtat de gènere. Per això, tots els indicadors i totes les avaluacions que es realitzen i es realitzaran estan desagregats per sexe, doncs és important conèixer les diferències entre les persones joves, per tal de poder erradicar-les. Ara per ara, sabem que les dones tenen un nivell formatiu més alt però, malgrat això, tenen pitjors condicions laborals. Per tant, quan parlem d'igualtat entre joves ens referim a igualtat en el fet que cada jove puga desenvolupar el seu projecte de vida, independentment del seu sexe.

Per tant, quan parlem d'igualtat entre joves ens referim a igualtat en el fet que cada jove puga desenvolupar el seu projecte de vida, independentment del seu sexe.

A més a més, tampoc ens podem oblidar de la importància de la participació en les polítiques de joventut. De fet, segons la Llei 4/2023, de 13 d'abril, de Participació Ciutadana i Foment de l'Associacionisme de la Comunitat Valenciana, és una obligació de les administracions públiques fomentar i incentivar una cultura participativa mitjançant la formació de la ciutadania i programes d'educació orientats a promoure la participació efectiva de la infància i la joventut.

Per això, aquest Pla és un Pla participatiu, on s'ha donat cabuda a les diferents veus de la joventut, estiguen o no associades. Com veurem en la part de metodologia, s'han realitzat un total de 327 enquestes entre la joventut i s'han realitzat quatre fòrums de discussió on han participat 104 joves.

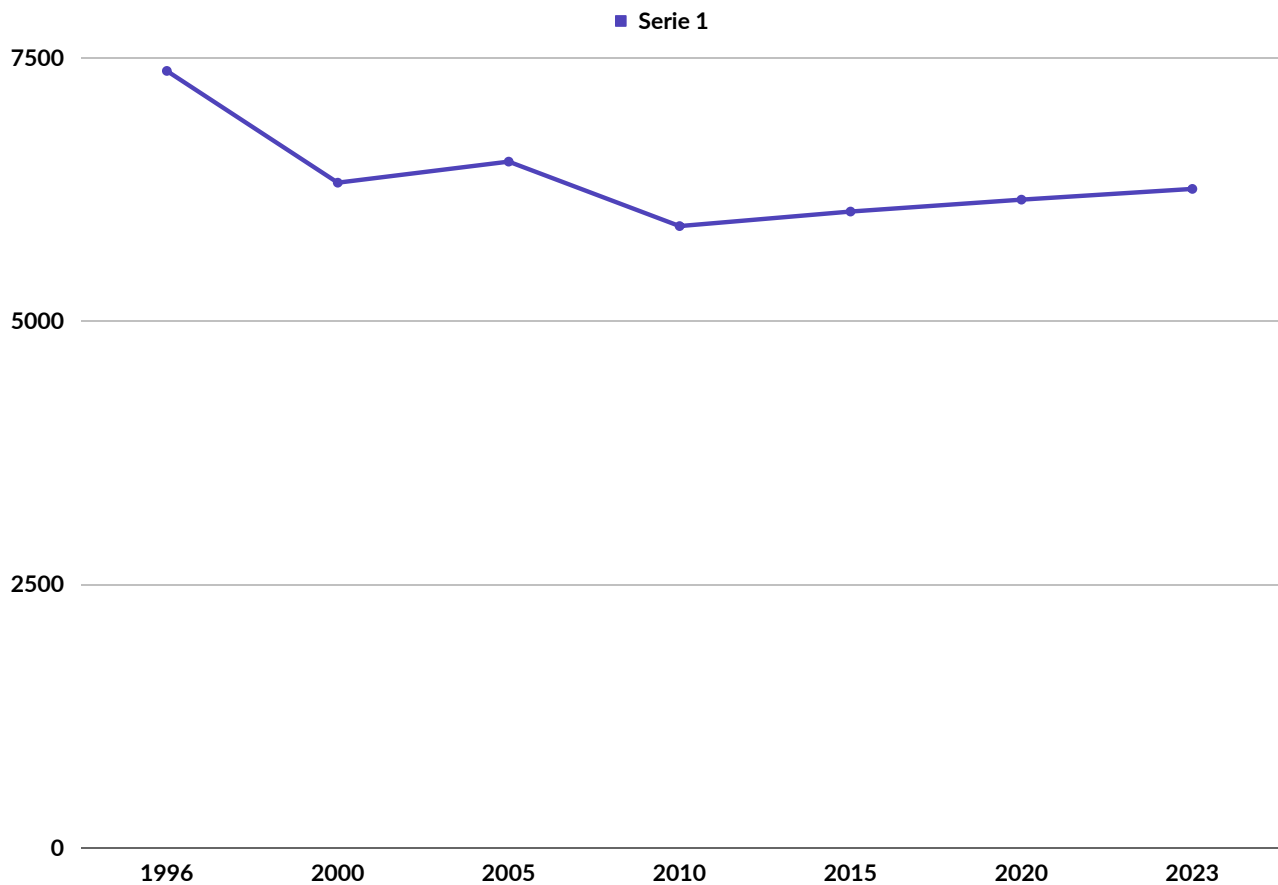
2. DIAGNÒSTIC DE LA JOVENTUT DE XÀTIVA

2.1. POBLACIÓ I TERRITORI

Xàtiva és una ciutat de serveis i turística, situada en el País Valencià, a uns 60 quilòmetres al sud de la capital de província. A més, és la capital de La Costera i centre neuràlgic de la resta de poblacions de la comarca, que són més menudes. Pels serveis que ofereix, tant educatius com d'oci, l'afluència de joves d'altres localitats és molt elevada.

Segons la Llei de polítiques integrals de joventut, Llei 15/2017, de 10 de novembre, de la Generalitat, les persones joves són aquelles que tenen entre 12 i 30 anys (ambdós inclosos). Si atenem les dades del municipi, podem veure la següent distribució poblacional:

[Gràfica 1: Població 12-30 anys de la ciutat de Xàtiva \(1996-2023\)](#)



Font: Padró municipal de Xàtiva

Per tant, podem veure que hi ha un descens acusat entre l'any 2005 i 2010, i a partir d'ahí una certa recuperació, sobretot per l'increment de la població jove immigrant. Aquestes dades estan amb línia amb allò que ocorre al context espanyol on la població segueix un patró demogràfic d'envelliment poblacional degut a la baixa natalitat i amb una certa recuperació per les persones immigrants.

Si comparem els indicadors demogràfics que ens ofereix l'IVE respecte de l'envelliment de la població podem veure que, respecte a la Comunitat Valenciana, Xàtiva té una població lleugerament més jove. Per exemple, l'índex d'envelliment és de 119,4 per a la Comunitat Valenciana i de 114,3 en Xàtiva i l'índex de renovació de la població activa se situa en 80,4 per a la Comunitat i en 77,7 per a Xàtiva.

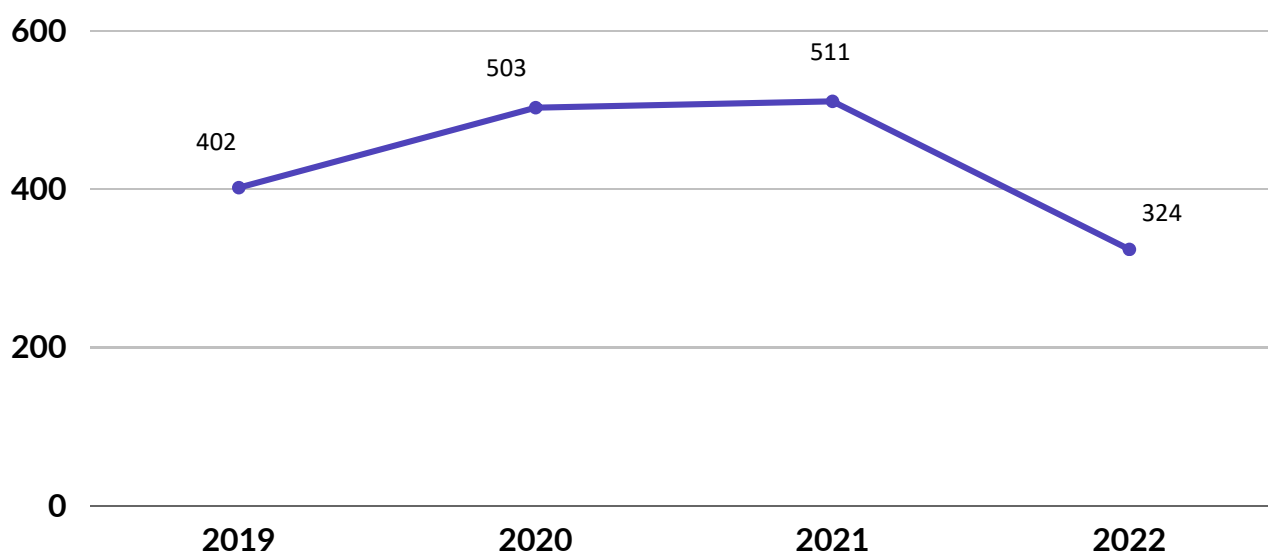
2.2. ECONOMIA

2.2.1. Mercat de treball

a) Atur

Xàtiva es caracteritza principalment per una economia basada en el sector serveis. Respecte a l'atur, LABORA ens ofereix dades sobre el nombre de joves menors de 29 anys que es registren com a demandants en busca activa de feina. Si fem una mitjana de les persones joves que s'inscriuen a l'atur per mesos i fem una mitjana podem observar un descens molt acusat pel que fa a l'últim any.

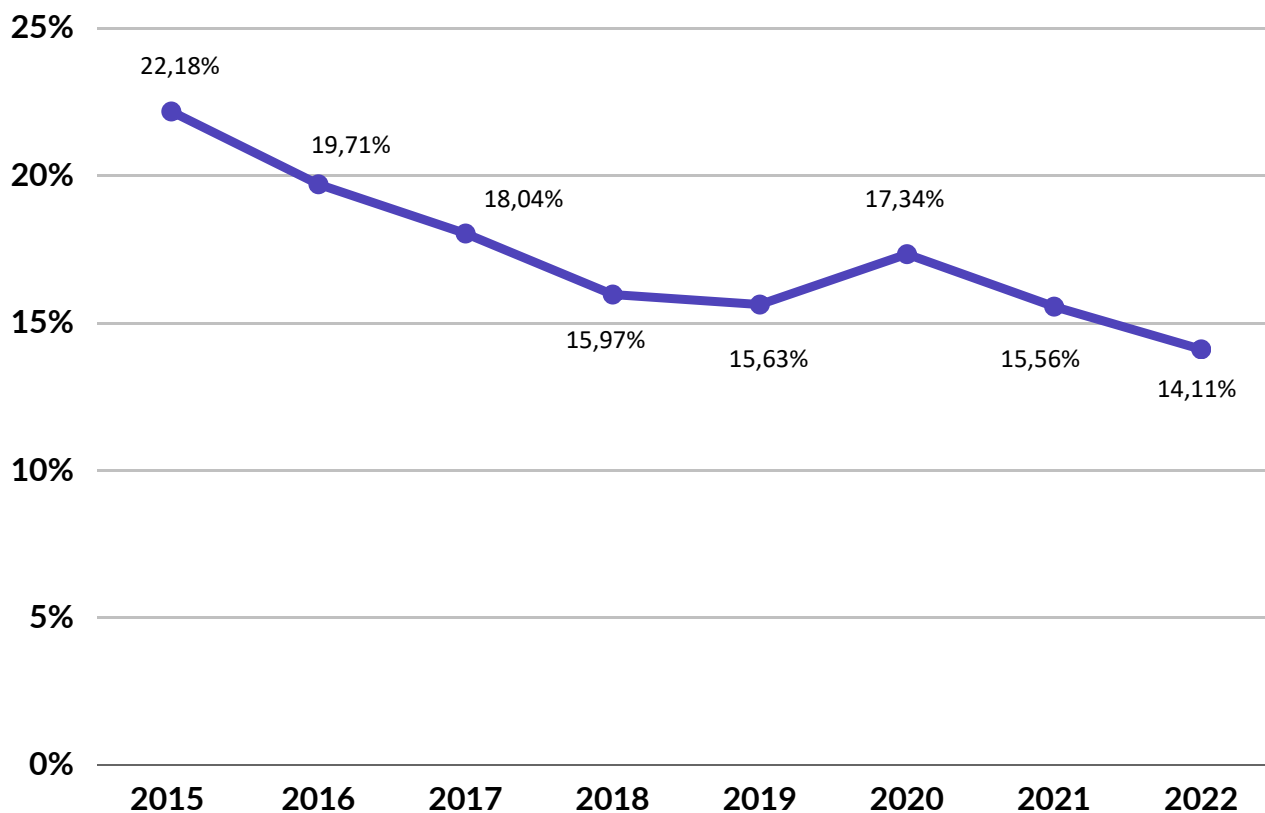
Gràfica 2: Atur jove de la ciutat de Xàtiva



Font: Labora (2023)

Sense dubte, els i les joves també han patit els efectes de la pandèmia, però, fins i tot, en 2022 l'atur ha baixat fins nivells anteriors a la pandèmia pel que podem dir que a Xàtiva hi ha hagut una reducció de l'atur juvenil. Respecte a l'atur total des del 2015 fins ara tenim la mateixa tendència:

Gràfica 3: Atur general de la ciutat de Xàtiva



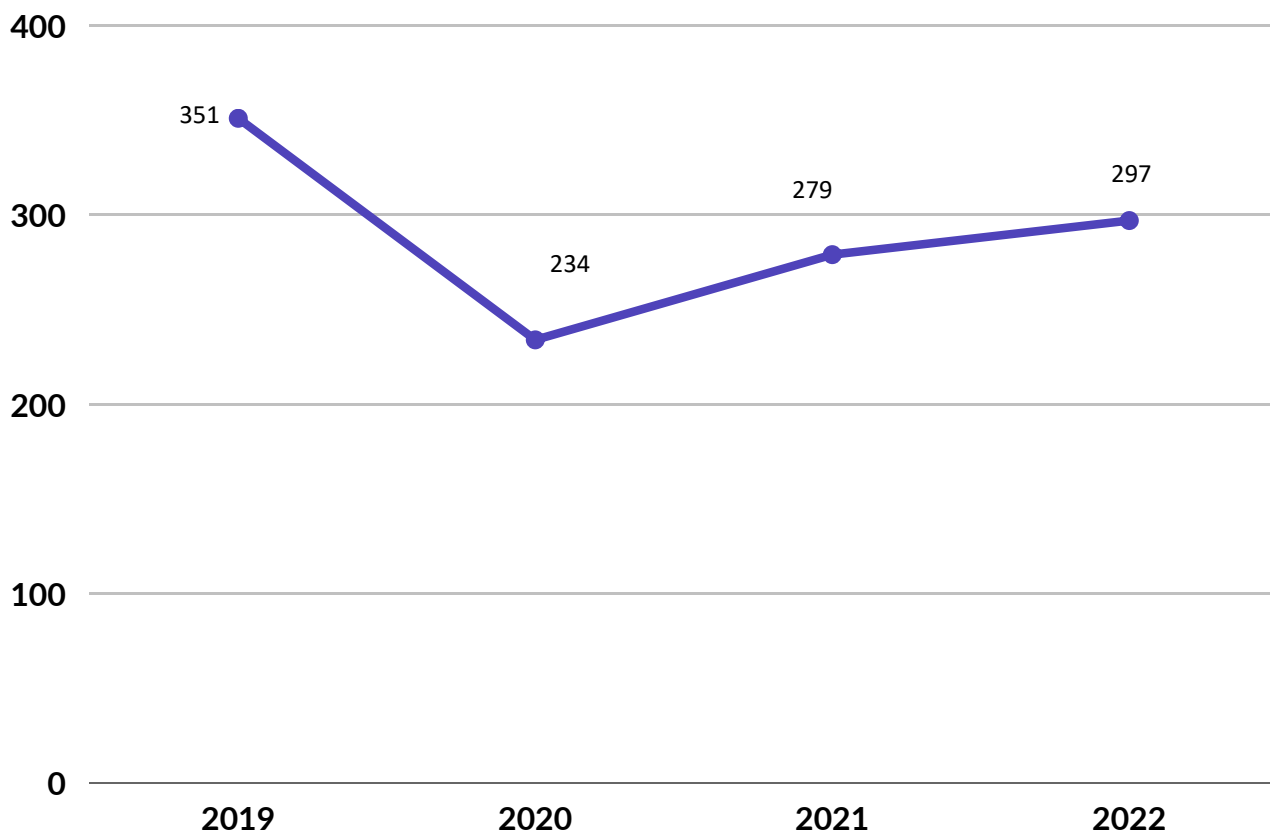
Font: Labora (2023)

Com podem veure, des de 2015 fins a 2022 hi ha hagut un descens de l'atur general de més de 8 punts (22,18% fins 14,11%) i, ni tan sols en la pandèmia, es va arribar a valors com els de 2015.

b) Contractació registrada

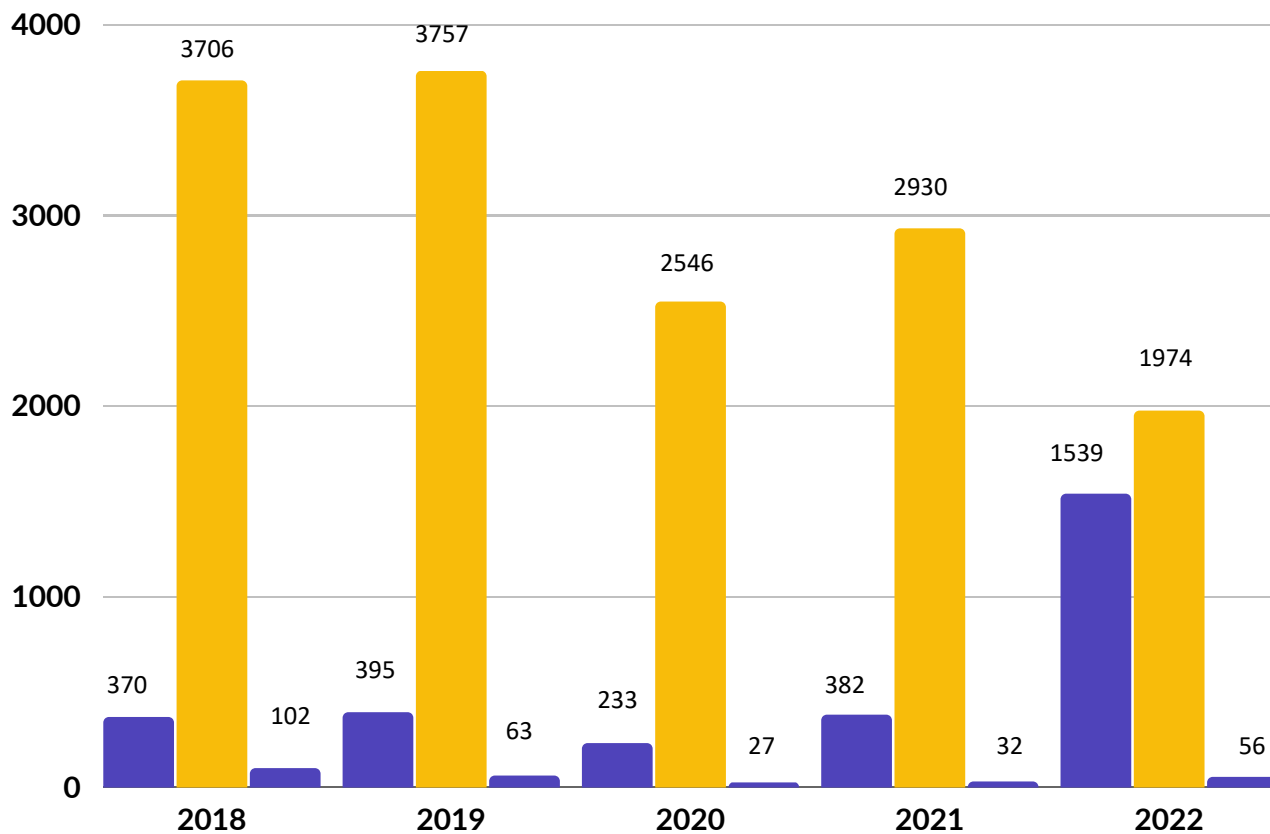
Les dades de la contractació registrada per a joves ens indiquen que hi ha cada vegada menys contractes registrats. Açò, lligat a les dades de l'atur que, com hem vist, també descendeixen, té a veure amb la reforma laboral (Reial Decret-Llei 32/2021, de 28 de desembre, de mesures urgents per a la reforma laboral, la garantia de l'estabilitat en el treball i la transformació en el mercat de treball) que ofereix més estabilitat.

Gràfica 4: Mitjana de contractes joves realitzats per any.



Font: Labora (2023):

Gràfica 5: Tipus de contracte realitzat per anys



Font: Labora (2023)

És a dir, els contactes que es realitzen tenen millors condicions pel que fa a la temporalitat i, per això, hi ha menys contractes però també menys atur. De fet, si atenem al tipus de contracte realitzat per als i les joves, veiem com aquesta disminució de contractes és, sobretot, de contractes temporals (només des de l'any 2021 a l'any 2022 té lloc una disminució de contractes temporals de 956 i un augment de contractes indefinits de 1.157).

2.3. SERVEIS PÚBLICS

2.3.1. Serveis educatius

A Xàtiva hi ha un total de 19 centres educatius tant de titularitat pública com concertada i/o privada. Per la seua situació com a capital de comarca, Xàtiva rep un nombre molt alt d'alumnat d'altres localitats, els quals, acaben sent persones usuàries dels serveis disponibles a la ciutat. Així, hi ha quatre centres educatius que imparteixen d'educació secundària obligatòria (dos concertats i dos públics) i un centre de formació professional.

	Titularitat	0-3	Infantil	Primària	ESO	Batxiller	FP
CEIP Attilio Bruschetti	Pública	2					
CEIP Beato Jacinto Castañeda	Pública						
CEIP Martínez Bellver	Pública						
CEIP Taquígrafo Martí	Pública	2					
CEIP Teresa Coloma	Pública	2					
CEIP Gozalbes Vera	Pública						
Educació Infantil Betania	Concertada						
CEE Pla de la Mesquita	Educació Especial						
Col·legi Claret	Concertada						
Col·legi La Immaculada	Concertada						
Col·legi Nuestra Señora de la Seo	Concertada						
CIPFP La Costera	Pública						
IES Lluís Simarro	Pública						
A Gates	Privada						
Betania	Privada						
El Corro	Privada						
Kiddy's Love	Privada						
Ninos	Privada						

Pel que fa a altres serveis educatius trobem l'Escola Oficial d'Idiomes, el British School of Xàtiva i l'Escola per a Adults Francesc Bosch i Morata. També hi ha una seu de la UNED i de la Universitat Catòlica de València així com el Conservatori Professional de Música Luís Milán.

2.3.2. Instal·lacions i serveis municipals d'ús jove

Casa de la Joventut: l'activitat principal d'assessorament i d'informació als i a les joves es troba en la Casa de la Joventut. Aquest edifici, es troba situat en el Carrer Montcada núm. 14, i és el Palau dels Sant Ramon Bonhivern, disposa de dues aules d'estudi amb espai per a quasi 100 persones, dues aules polivalents, un pati amb 350 metres quadrats de superfície, el seu horari habitual és de dilluns a divendres de 08.00 a 15.00h, i de 17.00 a 20.00h, a més durant el període d'exàmens universitaris ofereix un horari ininterromput de 08.00 h del matí a 21.00h de la nit. A més a més, en el seu hall es realitzen exposicions itinerants on les i els joves poden exposar la seua creació artística. En les seus dependències trobem els següents serveis:

Centre d'Informació Juvenil:

Ofereix un servei d'atenció de 10.00 a 13.00h de dilluns a dissabte i vesprades de 17.00 a 20.00h de dilluns a divendres. A banda de l'atenció, s'ofereix una programació juvenil amb les activitats que es duen a terme tant en aquest espai com en el JOC. En les programacions es poden trobar activitats, cursos, viatges i exposicions. Aquesta programació es realitza de manera participativa amb la joventut de la ciutat mitjançant el programa de Corresponsals Juvenils, creat a Xàtiva a l'any 2017.

Servei d'Orientació Laboral:

Al Centre d'Informació Juvenil hi ha disponible un servei d'orientació laboral, disponible per a joves majors de 16 anys, demandants d'ocupació, per al desenvolupament de les competències necessàries en la cerca d'ocupació mitjançant una assessoria individualitzada.

Servei d'Orientació Educatiu:

És un servei pensat perquè el jovent pugui sol·licitar informació, assessorament i orientació en matèria educativa, tant de l'oferta disponible al seu abast com els dels terminis administratius necessaris.

Servei Psicopedagògic Escolar Municipal:

Aquest gabinet se situa en la primera planta de la Casa de la Joventut i compta, actualment, amb dos psicòlegs que s'encarreguen de l'atenció d'alumnes en col·laboració amb els centres educatius de la ciutat.

UPCCA (Unitat de Prevenció Comunitària en Conductes Addictives):

Aquest servei també es troba en la Casa de la Joventut i tracta de desenvolupar programes específics

de prevenció en el consum de drogues i alcohol, fonamentalment, entre els menors. També s'encarrega de realitzar campanyes de sensibilització i informació per aplegar a tota la població.

El Consell de la Joventut de Xàtiva:

És l'òrgan que aglutina les entitats juvenils de la ciutat. És una entitat juvenil autònoma i la seua seu també està situada en la Casa de la Juvenil. Actualment, formen part del Consell de la Joventut més de 15 entitats d'àmbits molt diversos, com pot ser l'educació no formal, els moviments polítics i sindicals, la cultura, el medi ambient o la diversitat funcional.

Servei d'Assessorament a Associacions:

Aquest servei s'ofereix pel tècnic del consell de la Joventut on s'informa a tota aquella persona jove dels passos i procediments per tal de crear una associació així com de les associacions juvenils existents a la ciutat.

JOC - Centre social de Joventut, Oci i Cultura):

És un espai diàfan de 400 m², insonoritzat i dotat amb un ampli equipament per al seu ús juvenil: tennis taula, billar, futbolí, diana, projector amb pantalla gegant, quatre TV Led, dues consoles Nintendo Switch, 2 PlayStation, ordinadors portàtils, zona amb sofàs, jocs de taula i wifi gratuït, etc. Aquest espai és compartit amb la Regidoria de Benestar, però és d'ús exclusiu de la Regidoria de Joventut els caps de setmana i en èpoques de vacances escolars. Aquest espai va obrir en desembre de 2018 i, segons el registres municipals, els caps de setmana gaudeixen de l'espai més de 300 joves.

Les Pereres:

La ciutat de l'esport de Xàtiva compta amb un gimnàs, pistes de futbol, tenis, pàdel, frontó, atletisme, futbol sala, bàsquet, etc. És el lloc per excel·lència on fer esport i on les associacions esportives realitzen els seus entrenaments. A més, és de destacar que els usuaris amb Carnet Jove veuen reduït el preu de les seues instal·lacions a la meitat, per la qual cosa suposa un atractiu a l'hora d'inscriure's en el mateix.

Biblioteca:

La biblioteca compta amb un horari de dilluns a divendres de 10h a 14h i de 16:30h a 20:00h. Està dividida en dos seccions: infantil-juvenil i secció d'adults. A banda dels serveis habituals de lectura i préstec de llibres, també disposa d'ordinadors amb connexió a internet per a l'ús públic i de Wi-fi per a usuaris.

Skate Park:

La pista de skate park de Xàtiva és un punt d'encontre especialment recurrent per als i les joves de la ciutat, on tenen un lloc habilitat per a realitzar aquestes activitats esportives. La instal·lació té un 6000 m2, i compta amb un circuit de ciclocròs, pista per a monopatins i una zona d'obstacles per a la pràctica de trial bike.

CCX:

El Centre Cultural de Xàtiva és un espai polivalent. És de destacar que moltes i molts joves utilitzen els seus espais com local d'assaig, doncs és l'únic espai de la ciutat en aquestes característiques.

2.4. ASSOCIACIONISME

Referent al Consell de la Joventut de Xàtiva, l'Ajuntament de Xàtiva té signat un conveni de col·laboració i, actualment, aquest és de 9.000€. D'igual manera, l'Ajuntament també compta amb una subvenció en la qual destina la quantia de 10.000€ per tal de promoure el teixit associatiu entre les i els joves.

[Llistat i breu descripció de les associacions juvenils existents en la localitat:](#)¹

Agrupament Escolta Jamboree:

Són un moviment d'educació no-formal que desenvolupa les seues activitats al barri del Raval de Xàtiva i basa la seua actuació en l'educació en valors.

Agrupament Escolta Cohinoor:

Aquest grup escolta es reuneixen des del primer cap de setmana d'octubre fins a meitat de juny per realitzar eixides en grups o per seccions per enllaçar-se dinàmicament amb la natura.

Atalaia:

Entitat de voluntariat prestadora de serveis a la joventut. Agrupació cultural, recreativa i excursionista que tracta d'ensenyar a xiquets i xiquetes una participació solidària en el desenvolupament i millora del seu entorn social.

Júnior MD Corimbo:

Moviment juvenil que pertany a l'església catòlica que vol transmetre a les persones joves uns valors d'amor, respecte, solidaritat i ajuda als altres.

1. Aquest llistat d'associacions juvenils està extret de la web del Consell de la Joventut de Xàtiva: www.cjxativa.org

Joves de Xàtiva Unida:

Grup de joves que pretenen aglutinar a totes i tots les i els joves de Xàtiva que es consideren d'esquerra i volen aportar el seu gra d'arena per a transformar i fer més justa la ciutat. Comparteixen aquesta lluita amb els companys de Xàtiva Unida, però creuen que les i els joves hem d'autoorganitzar-se per a tenir veu pròpia.

Joves Socialistes de Xàtiva:

És l'organització política juvenil referent de les i els joves de Xàtiva. JSX, des de la seua independència orgànica i política, i sent l'entitat juvenil que representa el socialisme xativí, està agermanada amb el PSPV de Xàtiva com el seu partit polític de referència.

Joves PV – Compromís:

Organització política unitària i assembleària del jovent valencianista, d'esquerres, feminista i ecologista de Xàtiva. A nivell local, les associacions juvenils Joves PV-Compromís i Joves amb Iniciativa s'uneixen amb l'ànim d'obrir l'organització a la participació de tota la joventut compromesa amb un futur més digne.

Grup de Danses Socarrel:

Té la finalitat de recuperar, mantenir i difondre el folklore popular valencià. Socarrel compta amb balladors i balladores de dilatada experiència, molt d'ells joves, sent el seu major tresor.

Joves de CCOO – PV:

Són un grup de joves afiliats a CCOO PV, grup format per treballadors i treballadores, estudiants, parats i parades. Grup que volen treballar per defensar els drets dels joves i conscienciar a la joventut treballadora de la importància d'afiliar-se a un sindicat i organitzar-se.

Divergents:

Associació local que pretén proporcionar una estructura de suport a les persones amb diversitat funcional, actuant com a intermediària entre la persona i l'entorn per a que desenvolupen un projecte de vida en funció de les seves necessitats. Els seus principis bàsics són la inclusió i participació comunitària des de l'exercici dels seus drets com a ciutadans, la igualtat d'oportunitats i la participació activa.

SPAX:

Associació sense ànim de lucre, tots els seus càrrecs directius són gratuïts i la labor desenvolupada per tots els seus membres és altruista i desinteressada. El principal objectiu és trobar adopció als animals abandonats.

La seua major activitat es du a terme en el refugi per a gossos abandonats que posseeix en el municipi de Xàtiva i també tenen gats i altres gossos a cases d'acollida.

Xàtiva No Yume:

És una associació juvenil que té com objectiu el promoure activitats lúdiques i culturals alternatives, com els jocs de taula i rol, fer tallers de manualitats, xerrades, promoure entre els joves la cultura japonesa i ser també un nexa d'unió entre persones de gustos afins.

Slot Costera:

Són un grup als que els uneix la passió pels cotxes a escala i la competició. Comptem amb una quinzena de socis amb edats des dels 12 anys fins als més veterans.

Muixeranga de Xàtiva:

Colla de Xàtiva de dansa i torres humanes tradicionals. Han actuat a molts llocs, ja no solament arreu del País Valencià, sinó també a Barcelona a una actuació conjunta amb els seus castellers.

Creu Roja de Xàtiva:

El pla d'acció d'aquesta associació contempla accions de benestar social de serveis assistencials i socials, amb especial atenció a col·lectius o persones amb dificultats per a la seua integració social, la prevenció i reparació de danys originats per emergències, conflictes o malalties, la cooperació en programes de prevenció sanitàries en accions de tipus assistencial i reparador en el camp de la salut, i en general, l'exercici d'una altra funció social i humanitàries compatible amb l'esperit de la institució.

Junta Local Fallera:

Òrgan rector i representatiu de les festes falleres de Xàtiva, expressa el compromís públic de defensa de la seua vinculació valenciana, així com de la seua llengua. expressió genuïna de totes les seues manifestacions i reafirma la devoció al seu patró, Sant Josep.

Arc de Sant Martí LGTBI+:

Aquesta entitat naix per la necessitat d'una associació LGTBI+ a la ciutat de Xàtiva i voltants. A més, treballa per la normalització i visibilització del col·lectiu LGTBI.

Noves Generacions del Partit Popular:

Aquesta organització juvenil, conté unes sigles al servici de les persones joves del nostre país, que tenen a la seua disposició a un conjunt d'afiliats i simpatitzants, en tot el territori espanyol de centredreta, reformista, amb principis i valors, disposats a escoltar-los i materialitzar les seues necessitats amb l'únic i sa objectiu polític de millorar les seues vides i el futur en llibertat en la nostra nació.

3. METODOLOGIA

Per a l'elaboració d'aquest Pla Jove de Xàtiva s'ha utilitzat una metodologia quantitativa i qualitativa, fent ús de diverses tècniques d'investigació que permeten aconseguir la informació necessària per a la realització d'un Pla de joventut real i adaptat a la ciutadania. L'equip tècnic d'aquest Pla ha dissenyat un estudi donant-li un enfocament principalment participatiu, és a dir, donant veu a la pròpia població, als agents socials i a la joventut. Açò és el que ha determinat l'elecció de les tècniques i dinàmiques per a dur a terme la investigació.

3.1. ESTUDI QUANTITATIU

Les tècniques d'investigació quantitatives utilitzades han sigut la consulta de fonts estadístiques (INE, IVE, Labora, Argos...) que ens ha facilitat obtenir les dades de Xàtiva a nivell demogràfic, socioeconòmic, d'atur, etc..., per a la realització de quadres o gràfics, els quals hem pogut mesurar i comparar per tal d'observar l'evolució de diferents variables que expliquen la realitat de Xàtiva.

Per part de la Regidoria de Joventut, amb la col·laboració dels centres educatius IES Josep de Ribera, IES Simarro i també CIPFP La Costera, des del mes de setembre fins desembre de 2022 s'han realitzat un total de 327 enquestes diferenciades segons l'edat. Aquestes no s'han realitzat únicament als instituts, sino que la gran majoria s'han realitzat a peu de carrer seguint el procediment de mostreig aleatori simple.

El nivell de confiança d'aquesta mostra representa el 90% amb un marge d'error de 3,45%. A més a més, la mostra ha sigut estratificada per edat i sexe, per tal de respectar la proporcionalitat de l'estudi.

Nivell de confiança: 90%
Error mostral: +- 3,45%
Tamany mostral: 327 enquestes,
estratificada per edat i sexes.

3.2. ESTUDI QUALITATIU

L'objectiu d'aquest tipus d'estudi ha estat doble. D'una banda s'ha aconseguit recopilar informació estadística relativa a la realitat de la població jove de la nostra ciutat. D'altra, una vegada detectats els patrons d'habitatge, consum, conductes, etc., hem involucrat a la joventut per tal d'esbrinar què podem fer per canviar la realitat social existent.

És per això que, una vegada realitzada la recopilació estadística de fonts secundàries, així com l'estudi quantitatiu al qual hem fet referència anteriorment, com també per a la realització del Pla anterior, l'equip tècnic va decidir la creació de diversos fòrums de participació. En ells, es mostraven els resultats de l'estudi quantitatiu per a després debatre sobre ells i realitzar propostes de polítiques públiques que es poden realitzar a l'àmbit municipal.

En particular, s'han realitzat diversos fòrums tant a la Casa de la Joventut, amb la participació de les associacions juvenils i de qualsevol jove interessat o interessada en conèixer els resultats de l'estudi i participar en el disseny de les polítiques de joventut, així com al JOC, l'espai de referència per als i les més joves. Així mateix, es varen realitzar fòrums a diversos centres educatius de la ciutat, com són l'IES Josep de Ribera i el CIPFP La Costera. En total, van participar 104 joves d'entre totes les edats fent-nos saber les seues necessitats de primera mà.

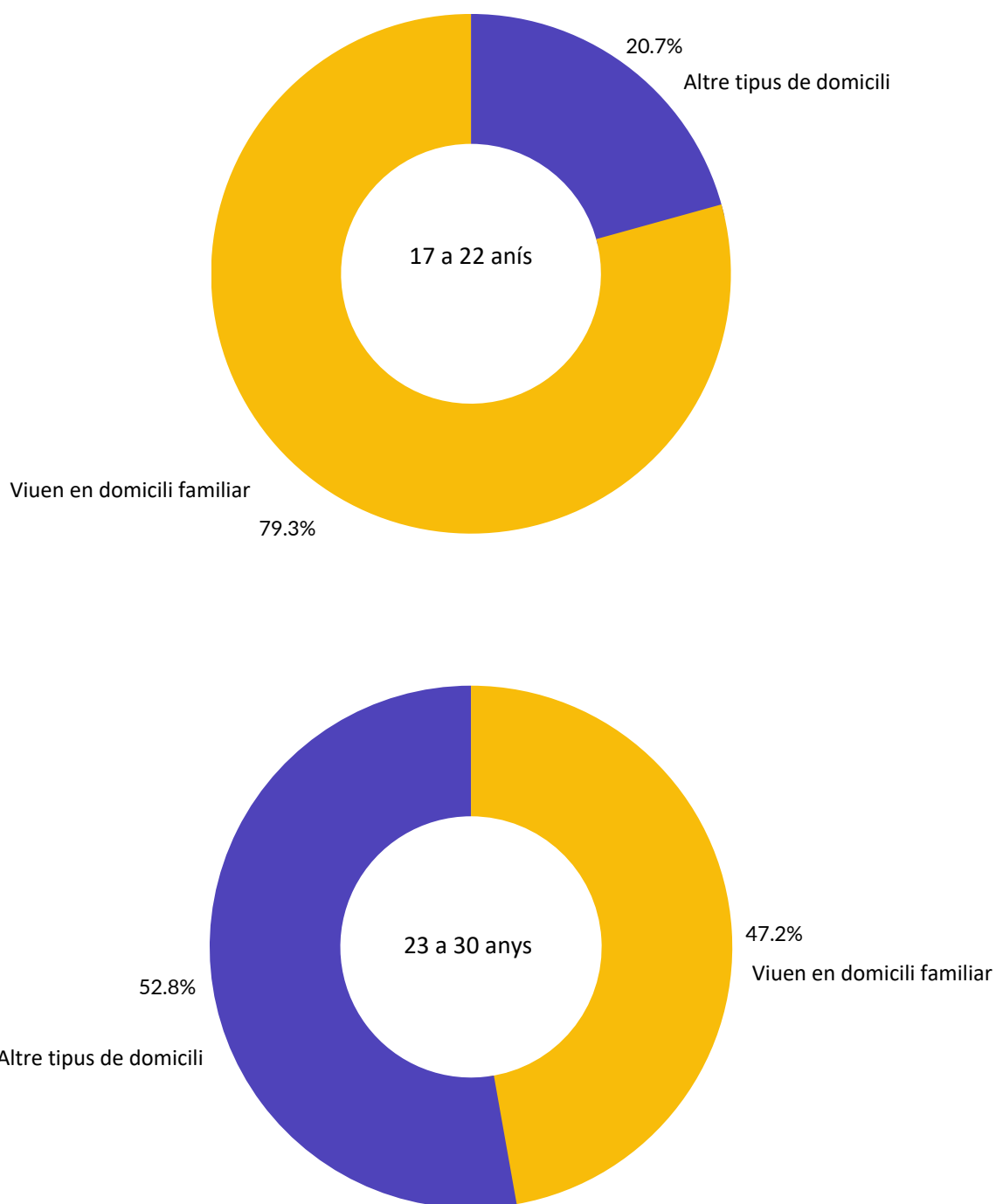
A continuació, exposarem, per blocs temàtics, els principals resultats de l'estudi quantitatiu així com la informació qualitativa addicional extreta en els fòrums de participació juvenil per a després, extraure quines són les principals línies d'actuació que conté el Pla Jove 2023-2026.

3.3. BLOCS TEMÀTICS

3.3.1. Família i habitatge

El 79,28% de la joventut d'entre 17 i 22 anys viu en l'habitatge familiar. No obstant això, aquest percentatge baixa quasi a la meitat per als i els joves d'entre 23 a 30 anys (47%). Les persones joves que viuen en altre tipus de domicili ho fan mitjançant lloguer (40%), un altre domicili familiar (20%), en casa de la seua parella (26,7%) i en pis compartit (13,3%).

Gràfica 6: Percentatge de persones per edat que viuen en domicili familiar o altre tipus.



Font: Elaboració pròpia a partir de les dades de l'estudi quantitatiu

Si es comparen aquests resultats amb els de l'estudi realitzat en 2019, es pot veure com més persones joves han sigut capaços d'emancipar-se. La raó principal per canviar de casa continua sent per estudis. Així, en 2019 el percentatge de joves que vivien fora del domicili familiar era de un 47% mentre que ara hi viuen el 53%.

Ara bé, a la pregunta “Alguna vegada has pensat canviar de casa?” el 92% de persones joves majors de 22 anys, que viu en el nucli familiar, ha pensat canviar de cada alguna vegada. Aquest percentatge va en línia amb l’estudi realitzat en 2019, on un 90,83% de joves d’eixa edat manifestava la seua voluntat de canviar de casa.

Entre els motius que assenyalen per a no fer-ho cal destacar la falta de treball estable (46%) i el preu de la vivenda (32%).

En definitiva, en aquest bloc pot observar-se una millora respecte a l’any 2019.

3.3.2.Situació econòmica i laboral

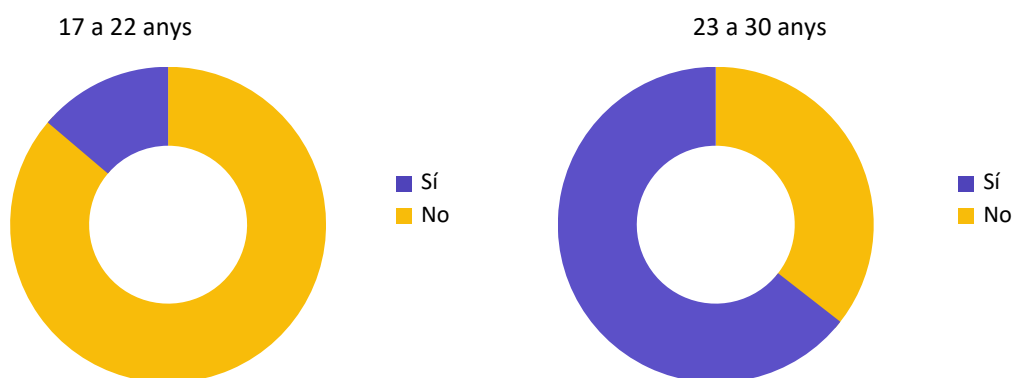
a) Independència econòmica

La independència econòmica de les persones joves menors de 30 anys continua sent baixa, tal com passava a l’estudi de 2019.

Un 15% de la població jove d’entre 17 a 22 anys aconsegueix viure dels seus ingressos en 2023, front un 8% de joves de la mateixa edat que poden fer-ho.

En 2019 un 55% de persones joves vivien exclusivament dels seus ingressos i en 2023 aquest percentatge augmenta fins el 57%.

Gràfica 7: Percentatge població jove que viu exclusivament dels seus ingressos.



Font: Elaboració pròpia a partir de les dades de l’estudi quantitatiu

Per sexes, els homes d'entre 23 a 30 anys són els que poden viure dels seus ingressos amb més facilitat. Un 62% d'homes viuen dels seus ingressos front al 38% de dones. Cal tindre en compte que, hi ha més dones que estudien o compaginen estudis amb treball que homes d'eixa franja d'edat. Així, un 70% de dones afirma que estudia o estudia i busca treball enfront un 30% d'homes.

Estudis a nivell nacional, autonòmic o fins i tot, local (Pla d'Igualtat) indiquen que les dones són les que tenen un nivell acadèmic superior, encara que moltes vegades, aquest no es tradueix en millors condicions laborals.

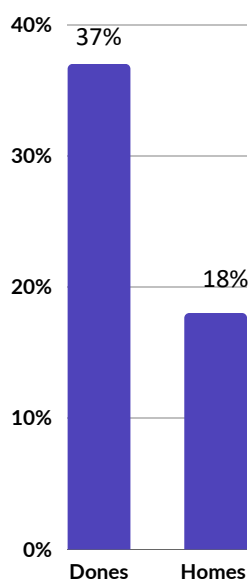
En aquest bloc, per tant, cal destacar que hi ha un augment, tot i que lleuger, de la població jove que viu exclusivament dels seus ingressos.



b) Jornada

Pel que fa al tipus de jornada, tot i que la majoria dels contractes són a temps complet, val a dir que són les dones les que més jornades parcials tenen i les que més treballen els caps de setmana. La majoria de persones joves, no volen canviar el tipus de jornada que tenen (83%). Respecte a la distribució, el 37% de dones treballen a mitja jornada o bé algunes hores durant el cap de setmana, mentre que el percentatge d'homes en aquesta situació és sols d'un 18%. Açò també aniria en línia amb allò vist anteriorment; com que les dones estudien més, és més probable que tinguin contractes a mitja jornada. No obstant això, la situació de les dones al mercat laboral espanyol ens indica que açò continua amb el temps i les dones tenen més atur i més contractes parcials, ja que la cura de la llar i la família recau sobre elles.

Gràfica 8: Percentatge d'homes i dones de 22 a 30 anys que treballen en contracte parcial.



Font: Elaboració pròpia a partir de les dades de l'estudi quantitatiu

Com a conclusió en aquest bloc podem afirmar que la majoria de contractació de les persones joves és a temps complet.

c) Equivalència d'estudis

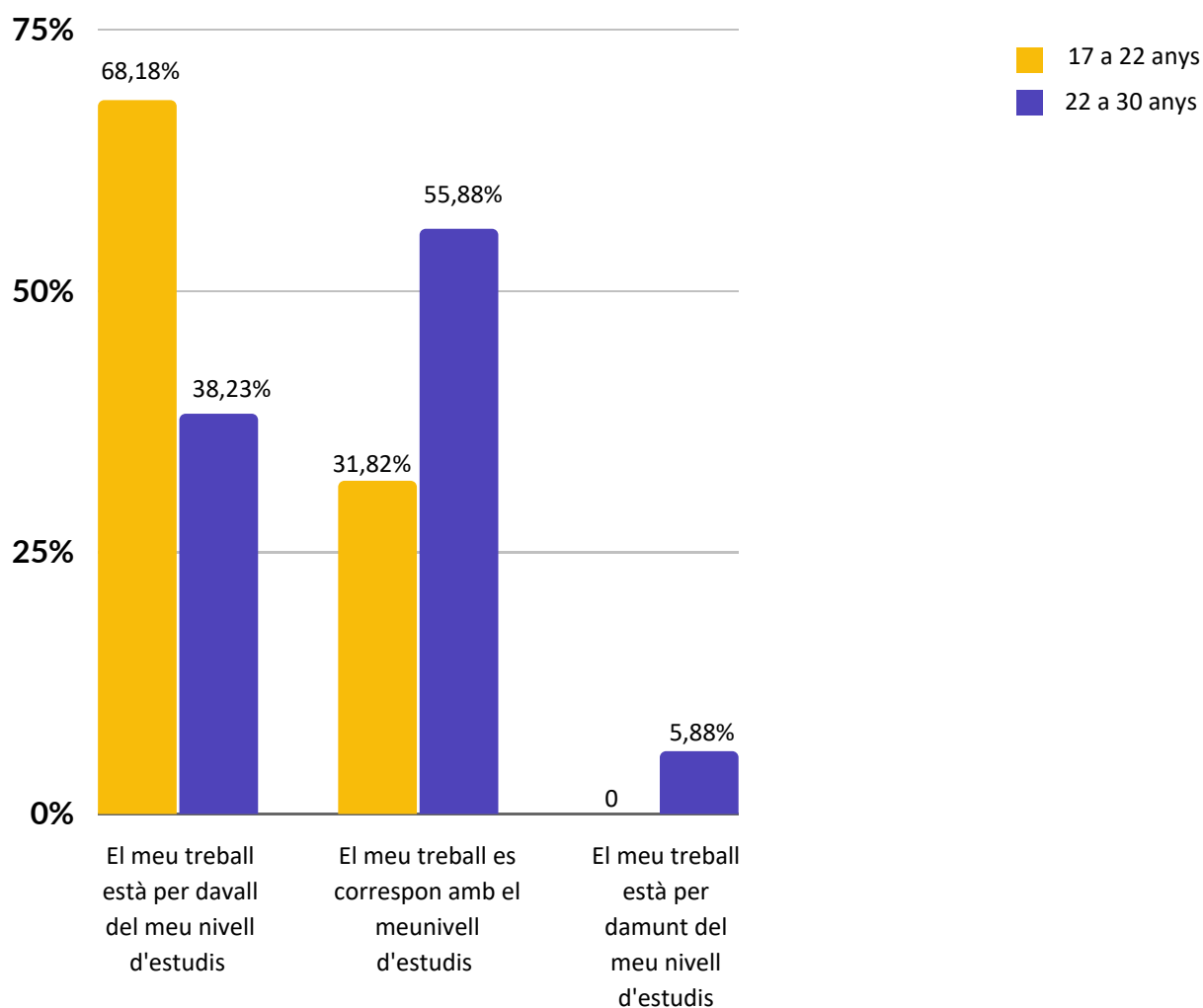
En relació amb l'apartat anterior, si que és cert que el tipus de contracte o la jornada no es donen informació sobre l'equivalència entre el treball i el seu nivell d'estudis. Pot ser que hi haja joves amb contracte indefinit i jornada completa que treballen molt per baix de la seua capacitat formativa o, al contrari.

Així, trobem diferències importants en quant a franja d'edat més que entre ambdós sexes. La majoria de contractes de joves entre 17 a 22 anys estan per baix del seu nivell d'estudis (68,18%) mentre que aquest percentatge baixa molt per a joves d'entre 23 a 30 anys (31,82%).

En aquesta franja d'edat, hi ha un 38,23% de persones que treballen per baix del seu nivell d'estudis. Per sexes, no hi ha gran diferències, si acàs, les dones mínimament treballen tant per dalt dels seus estudis com per avall.

Dit d'altra manera, hi ha més diferències en quant a sexes pel que fa a la jornada laboral que en el treball efectiu que es realitza.

Gràfica 9: Correspondència treball i nivell d'estudis segons franja d'edat.

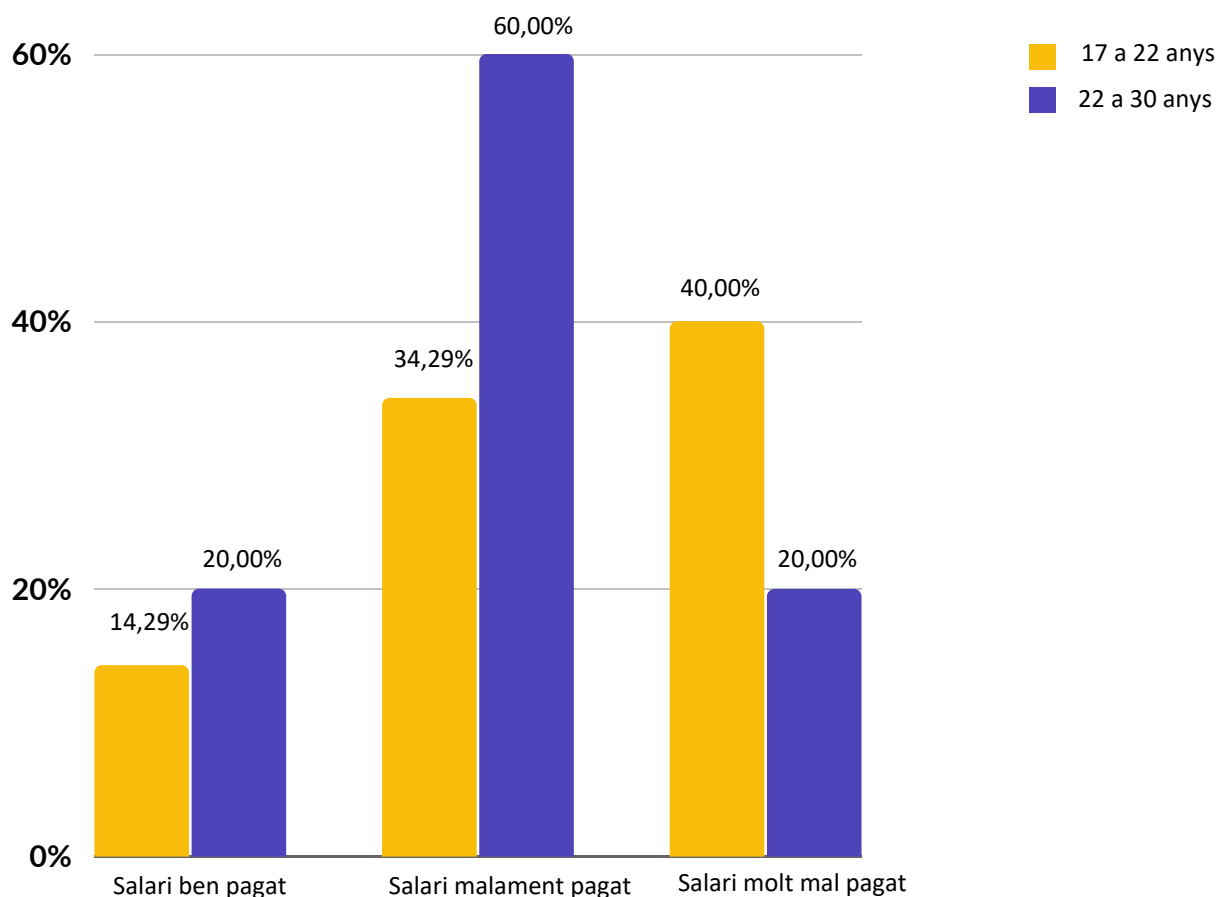


Font: Elaboració pròpia a partir de les dades de l'estudi quantitatiu

d) Salari

Respecte a la percepció de salari que reben val a dir que la majoria de joves entre 23 a 30 anys pensen que el seu salari està molt ben pagat (20%) o ben pagat (60%). El percentatge de joves que indiquen que el seu salari està malament pagat ha descendit molt des de 2019, quan un 40,51% de joves, de la mateixa franja d'edat indiquen que el seu treball estava molt mal pagat.

Gràfica 10: Percepció salarial segons franja d'edat.



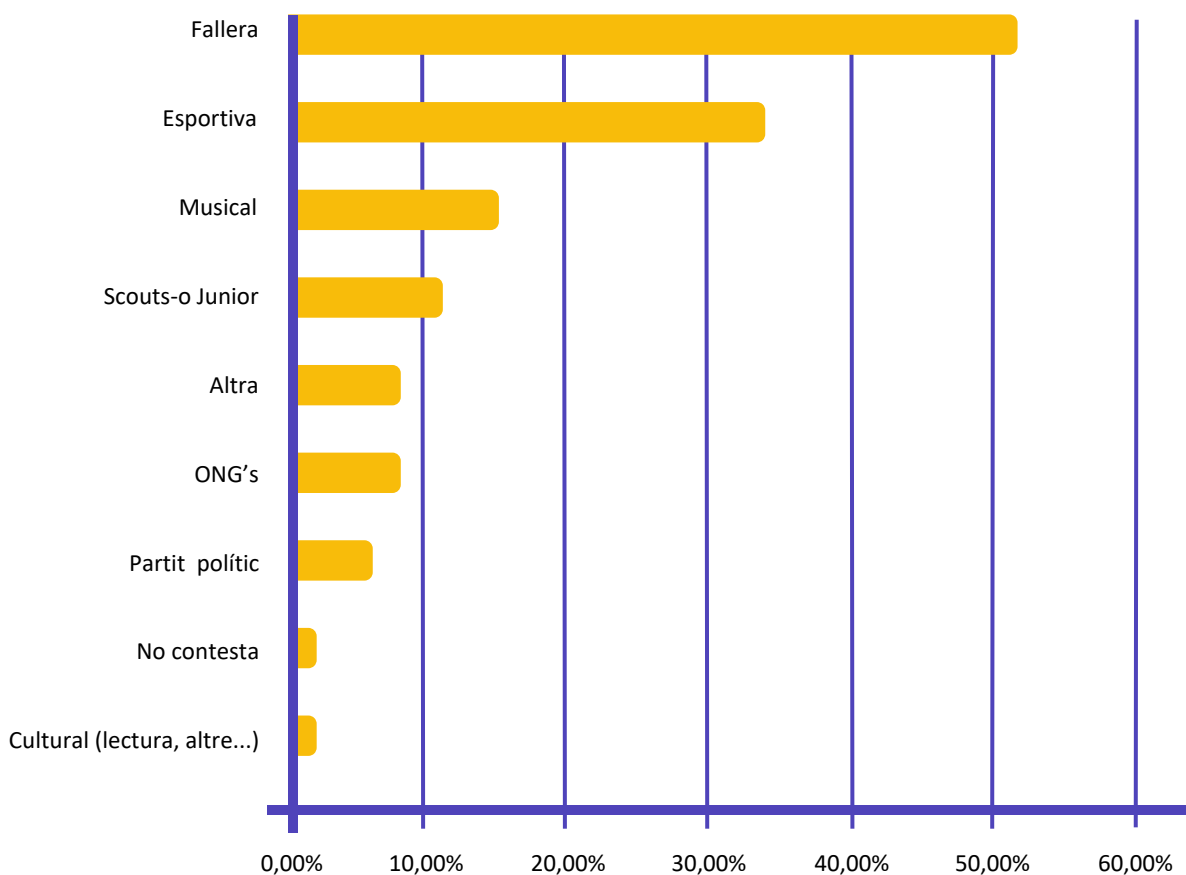
Font: Elaboració pròpia a partir de les dades de l'estudi quantitatiu

3.3.3.Moviment associatiu, oci educatiu i temps lliure.

Segons l'estudi realitzat, el 40% de joves pertanyen a alguna associació de la ciutat. Per tipologia d'associacions, la més nombrosa seria la de les falles i les bandes de música, molt arrelades en el nostre territori.

En la següent gràfica podem observar els diversos tipus d'associacions així com el grau de participació en aquestes.

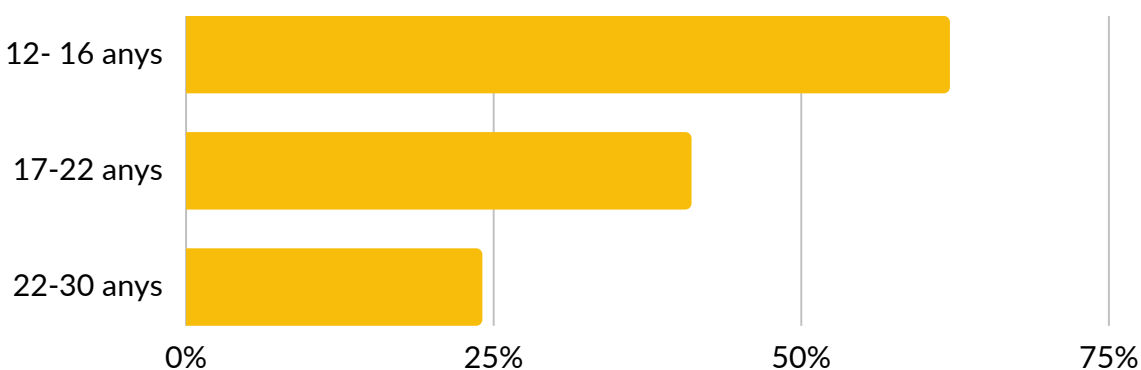
Gràfica 11: Tipus d'associació



Font: Elaboració pròpia a partir de les dades de l'estudi quantitatiu

No obstant això, les persones de 12 a 16 anys pertanyen a més associacions que les persones de més edat i on, sobretot, es produeix un descens d'associacions és en les esportives, com es pot observar en la següent gràfica.

Gràfica 12: Nombre de joves que pertanyen a alguna associació esportiva.



Font: Elaboració pròpia a partir de les dades de l'estudi quantitatiu

D'altra banda, respecte a la satisfacció amb l'oferta cultural i i d'oci podem veure que a la meitat de la jove població sí que li agrada l'oferta cultural i d'oci (50,70%) mentre que a l'altra meitat (49,30%) assenyala que no els satisfà.

Cal dir que hi ha diferències entre franges d'edat. Així, les persones d'entre 12 i 16 anys són les que més gaudirien (55%) i les persones d'entre 17 a 22 són les que més disconformitat troben (45% respostes afirmatives).

Gràfica 13: Satisfacció jove amb l'oferta cultural i d'oci.

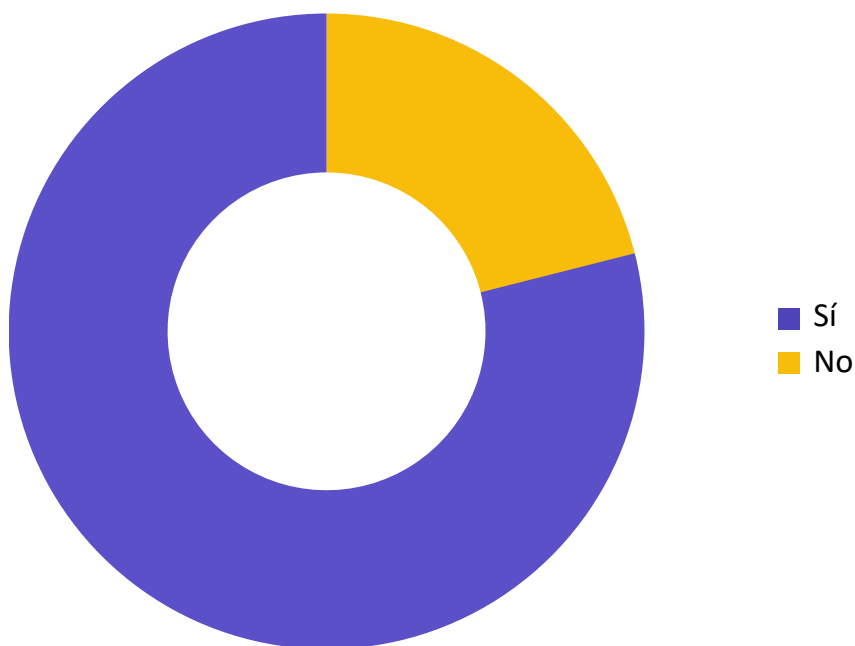


Font: Elaboració pròpia a partir de les dades de l'estudi quantitatiu

No obstant això, la majoria de respostes a la pregunta "t'agrada la fira d'agost?" eren positives. És cert que quan més majors sembla que el grau de respostes positives descendeix, però no en un percentatge important, pel que podríem dir que les festes locals contenen en l'aprovació de la joventut.

El percentatge de persones que assisteixen al festival Al Ras, podem veure que descendeix en la edat de 23-30 i puja més en la franja d'edat de 17 a 22, tot i que la més nombrosa és la de 12 a 16 anys. De fet, un 42.46% de joves menors de 16 anys indica que han assistit al mateix i que els ha agradat molt (un 10.61% ha indicat que ha anat però que no ha complert les seues expectatives, mentre que la resta, 46,93%, indica que no ha anat per varis motius; falta de temps, cartell poc atractiu, altres activitats, etc.

Gràfica 14: Satisfacció amb la Fira d'Agost.



Font: Elaboració pròpia a partir de les dades de l'estudi quantitatiu

El festival d'Al Ras, per tant, destaca entre la joventut d'entre 12 i 16 anys i, a partir d'eixa franja d'edat, l'interés decreix segurament perquè tenen més alternatives d'oci dins dels espais de la fira. Cal dir que, pel que fa a l'opció de posar comentaris, la majoria havien de veure amb què l'espectacle acaba massa prompte, amb comparació amb altres localitats.

D'altra banda, pel que fa a les activitats que realitzen els i les joves en el seu temps lliure, l'enquesta ofería diversos ítems on s'havia de marcar la freqüència de l'activitat. A continuació analitzarem alguns dels ítems, bé posant el focus en la franja d'edat dels i les joves o bé en les diferències que hi podem trobar per sexe.

<p>BEURE, ANAR DE COPES?</p>	<ul style="list-style-type: none"> • El % de joves que més beu és el que està entre 17 a 22 anys (37% els caps de setmana) i en aquesta franja d'edat, beuen més les xiques que els xics (63% de xiques front un 37% de xics) • El consum ocasional és més elevat en la franja de 23 a 30 anys • Tot i que l'alcohol està prohibit per a menors de 18 anys, hi ha un percentatge de joves que afirma que beu els caps de setmana (16.3%) -> aquest % es veu reduït respecte a l'any 2019
<p>ANAR A DISCOTEQUES</p>	<ul style="list-style-type: none"> • Per franges d'edat, els que més van a la discoteca són els i les joves de 17 a 22 anys, sense grans diferències en quant a sexes. • Quant més edat, menys preferència per anar a discoteques • Respecte a joves d'entre 12 i 16 anys un 12,2% indiquen que van els caps de setmana
<p>FER ESPORT</p>	<ul style="list-style-type: none"> • Les persones joves (12-16 anys) són les que més esport fan. • El 40% de joves de més edat indica que fa esport rarament o mai • Per sexes, les xiques fan menys esport en la franja de 17 a 22.
<p>ANAR AL CINEMA I AL TEATRE</p>	<ul style="list-style-type: none"> • El 59,4% de joves afirmen que no van mai o rarament al cinema • El 81,19% afirmen que no van mai o rarament al teatre • Sense diferències entre sexes
<p>LLEGIR LLIBRES, REVISTES O PERIÒDICS</p>	<ul style="list-style-type: none"> • Les xiques lligen molt més que els xics, sobretot en la franja d'edat de 17 a 22 anys (de fet, del percentatge total de joves que llig tots els dies o alguns dies entre setmana el 75,8% són xiques) • Els llibres o revistes desplacen a la lectura de periòdics

<p>ESCOLTAR MÚSICA</p>	<p>Amb diferència, és l'activitat que més realitzen els i les joves (82% tots els dies o alguns dies entre setmana)</p>
<p>VEURE SÈRIES</p>	<p>El 70% de joves veuen sèries o tots els dies o alguns dies entre setmana, sense diferenciació per sexes</p>
<p>JUGAR AMB CONSOLES</p>	<p>És de les activitats més diferenciades per sexes, en totes les franges d'edat, però sobretot en la de 23 a 30 anys on els xics joves juguen molt més que les xiques joves</p>
<p>JUGAR A JOCS DE TAULA</p>	<p>Tot i que un 48% juguen rarament o ocasionalment, cal destacar un 21% de joves que juguen als caps de setmana. Per sexes, els xics, en totes les franges, juguen lleugerament més.</p>
<p>UTILITZAR L'ORDINADOR</p>	<p>Un 82.52% de joves l'utilitza tots els dies o alguns dies entre setmana, a destacar que la franja d'edat de 12 a 16 és la que menys l'utilitza.</p>
<p>HE PUJAT AL COTXE D'ALGUNA PERSONA QUE HAVIA BEGUT</p>	<ul style="list-style-type: none"> • 72% de joves entre 12 a 16 anys indica que no ho ha fet mai i aquest percentatge baixa al 40.4% en joves de més de 16 anys, sent els i les joves d'entre 23 a 30 anys la franja d'edat més nombrosa (sols un 19% de joves indica que no ho ha fet mai) • Aquest % es veu augmentat respecte a 2019 • No hi ha grans diferències pel que fa al sexe de la persona
<p>HE BEGUT MASSA, FINS AL PUNT DE NO PASSAR-M'HO BÉ</p>	<p>Els i les joves d'entre 17 a 22 anys són qui més responen a aquesta qüestió afirmativament, sobretot, les xiques d'eixa franja d'edat. De fet, un 16% de xiques indica que han begut massa en els últims 6 mesos, mentre que diuen el mateix un 9% de xics.</p>

<p>HE TINGUT RELACIONS SEXUALS SENSE PROTECCIÓ</p>	<ul style="list-style-type: none"> • El 63% de joves afirma que mai ha tingut relacions sexuals sense protecció, ara bé, aquest percentatge disminueix a més edat. • Són les xiques qui més relacions sexuals no segures tenen especialment en la franja d'edat de 17 a 22 on un 28% de xiques indica que ha tingut relacions sense protecció en els últims 6 mesos.
<p>HE PRES LA PÍLDORA DEL DIA DESPRÉS (O LA MEUA PARELLA)</p>	<p>El 16% afirmen que han pres la píldora del dia després. Altra vegada, són les dones joves d'entre 17 a 22 anys qui més l'han pres en els últims 6 mesos</p>
<p>HE FET APOSTES (AMB DINERS)</p>	<p>Aquest percentatge presenta diferències importants en quant a sexes. Així, el 28,48% de la població jove indica que ho ha fet, però són els xics d'entre 17 a 22 anys els que més aposten. De fet, el 71% de xiques d'eixa edat no ha apostat mai enfront el 29% de xics.</p>
<p>HE FUMAT TABAC</p>	<ul style="list-style-type: none"> • Cal destacar que hi ha un 27% de joves entre 12 a 16 anys que afirma que ha fumat en un període de menys de 6 mesos. • Un 43% de joves majors de 16 anys ha fumat en els últims tres mesos. • No hi ha gran diferències per sexes.
<p>HE FUMAT PORROS</p>	<p>El 40% del total de joves indica que ha fumat porros en els últims 6 mesos. Ací sí hi ha diferències entre sexes, trobant-nos que són els xics d'entre 17 a 22 anys els qui més consumeixen (32,4%)</p>
<p>HE PRES CLOROTIL</p>	<p>El 22% de joves, d'entre 17 a 22 anys, admeteixen que han consumit clorotil en l'últim any. Tot i que no hi ha grans diferències en quant a sexe, sí pareix que les xiques comencen un poc abans.</p>

<p>HE PRES ALTRES SUBSTÀNCIES ESTUPEFAENTS</p>	<p>El 20% de joves afirmen que han pres altres substàncies, tot i que no hi ha grans diferències entre sexes, sí és cert que els que més responen que sí són les persones joves de més de 22 anys.</p>
<p>HE PRESENCIAT ALGUNA BARALLA ALGUNA NIT</p>	<p>La majoria de joves, siguen de l'edat que siguen, han presenciat alguna baralla de nit. Cal destacar que un 39% de persones d'entre 12 a 16 anys ha vist alguna baralla en els últims 3 mesos i un 43% de joves de més de 16 anys.</p>

D'altra banda, per sexes, podem trobar diferències molt acusades en les següents preguntes.

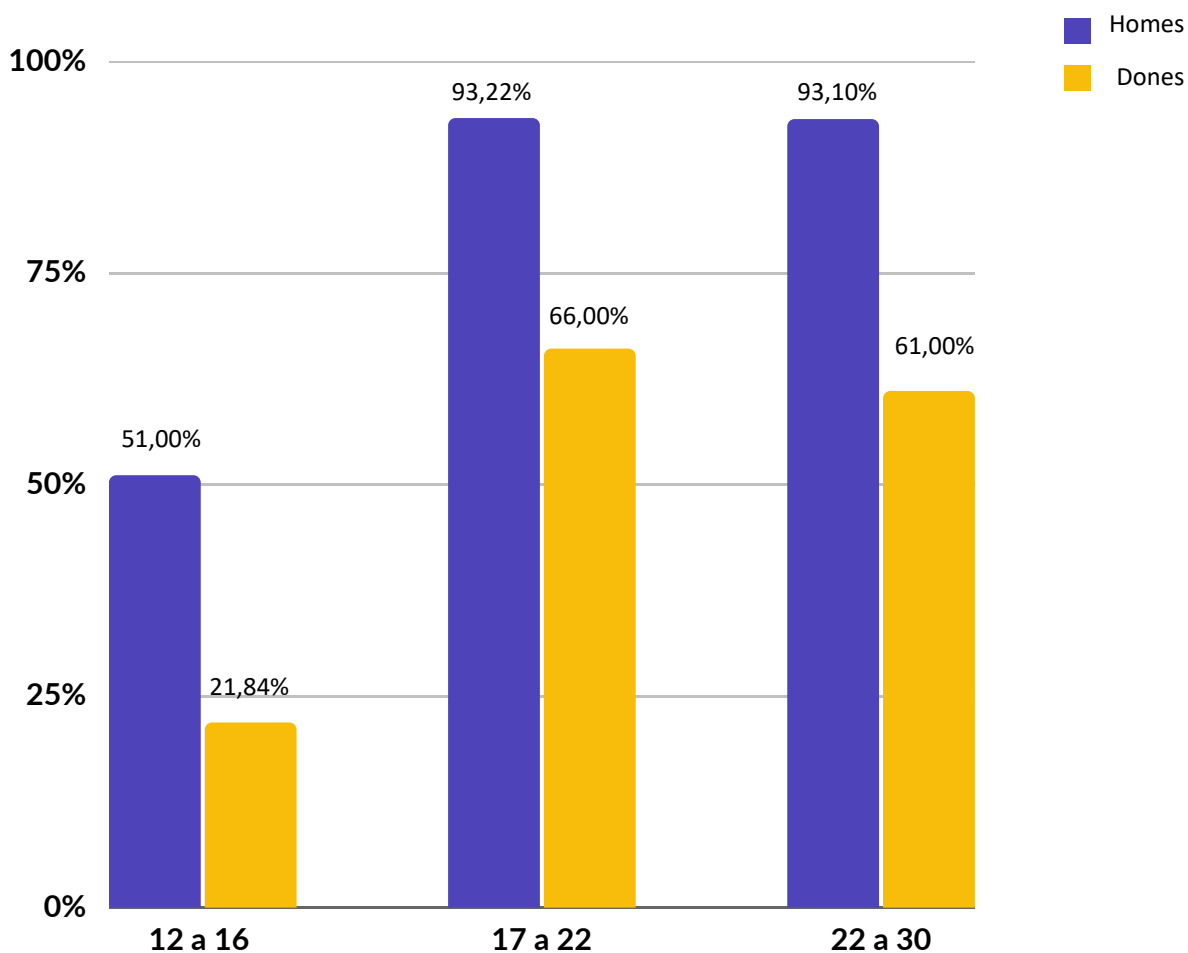
Pel que fa a la pregunta "veus porno?", en totes les franges d'edat són els xics qui més veuen porno. A partir dels 17 anys, pràcticament, tots els xics ho fan de manera habitual i, entre 12 a 16 anys, un de cada dos.

Les xiques, en canvi, veuen més en l'edat de 17 a 22 però tot i això, el percentatge es queda lluny si ho comparem amb els xics.

Així, en totes les franges d'edat són els xics qui més veuen porno. A partir dels 17 anys, pràcticament, tots els xics ho fan de manera habitual i, entre 12 a 16 anys, un de cada dos.

Les xiques, en canvi, veuen més en l'edat de 17 a 22 però tot i això, el percentatge es queda lluny si ho comparem amb els xics.

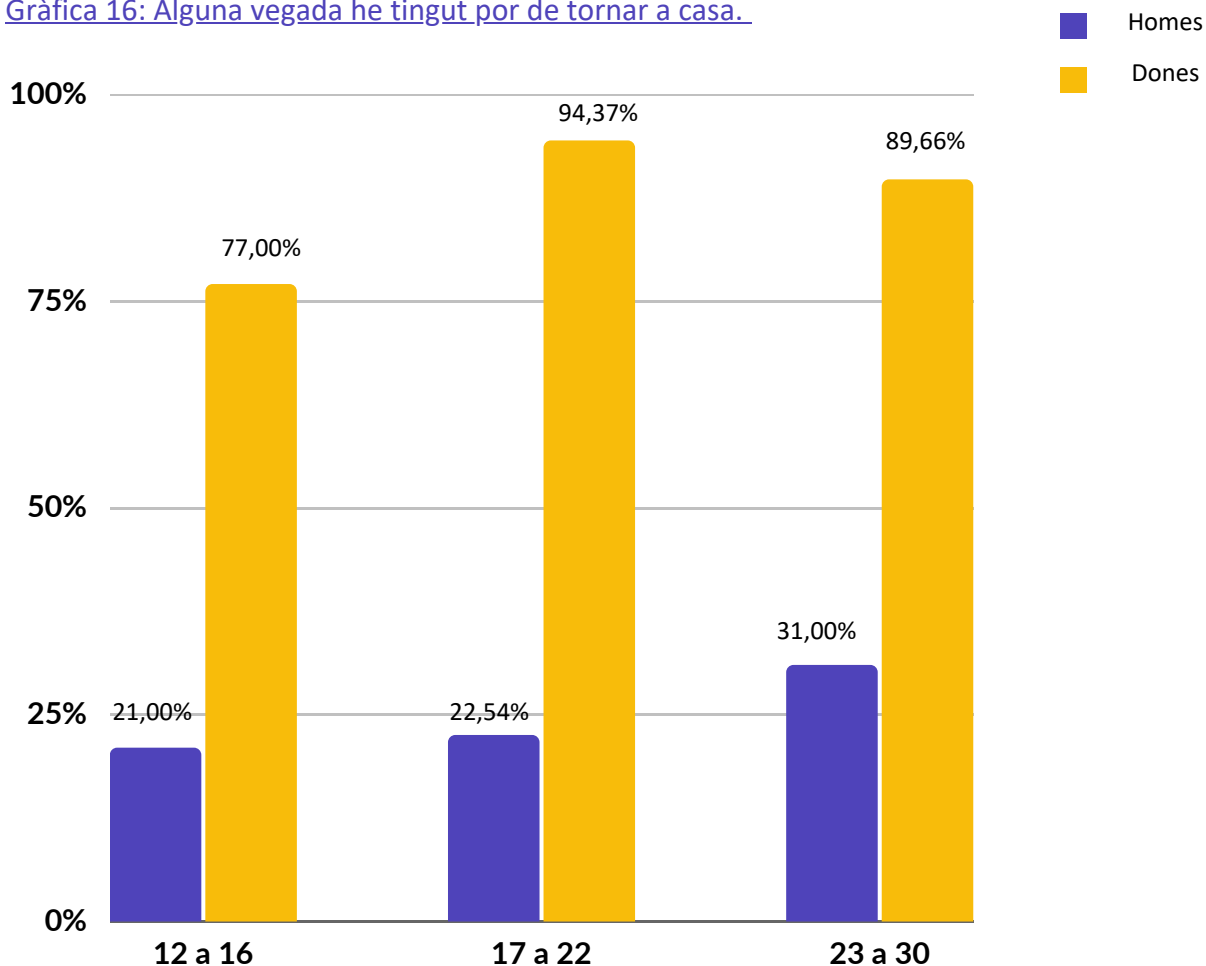
Gràfica 15: Respostes afirmatives a la pregunta: "Veus porno?"



Font: Elaboració pròpia a partir de les dades de l'estudi quantitatiu

Per alta part, a la pregunta "alguna vegada he tingut por de tornar a casa?", també podem veure diferències molt notables. Com es pot veure a continuació en la gràfica, són elles, sobretot, les xiques de 17 a 22 les que més por tenen i, la immensa majoria de xics no senten temor a l'hora de tornar a casa.

Gràfica 16: Alguna vegada he tingut por de tornar a casa.



Font: Elaboració pròpia a partir de les dades de l'estudi quantitatiu

Amb relació a la pregunta, "alguna vegada alguna persona ha intentat lligar amb mi, fins el punt de molestar" veiem també, com són les xiques qui més contesten afirmativament a eixa pregunta. On més diferència hi ha és en la edat de 12 a 16 anys on un 63% de xics responen "mai" enfront a un 36% de xiques. Aquest percentatge es va igualant amb el temps tot i que sempre les xiques tendeixen a contestar afirmativament a la pregunta.

Respecte a la pregunta "la meua parella ha vist el whatsapp sense consentiment" quan més major és la persona que contesta, més probabilitat hi ha que la seua parella haja vist el whatsapp. Ara bé, normalment són els xics qui més afirmen que la seua parella veu els seus whatsapp en totes les franges d'edat i, sobretot, en la de 17 a 22, quan un 33,8% de xics joves diu que la seua parella ha vist els whatsapp enfront a un 15,5% de xiques.

No obstant això, els percentatges varien quan la pregunta no es refereix a un/a mateix/a, sinó a la percepció sobre les seues amistats. Així, a la pregunta "jo tinc un amic/ga que...", les respostes són les següents:

	12 a 16	17 a 22	23 a 30
Beu massa	• 57,92%	• 66,34%	• 66,6%
Fuma massa tabac	• 66,67%	• 75,25%	• 75%
Fuma massa porros	• 50,54%	• 68,9%	• 69,4%
Prova el clorofil de tant en quant	• 34,24%	• 48,6%	• 10,34%
Prova alguna droga estupefacient de tant en tant	• 34,43%	• 52,78%	• 65,52%
Veu massa porno	• 48,62%	• 61,05%	• 48,27%
Està massa engantxat/da a les xarxes socials	• 73,63%	• 76,24%	• 75,86%
Ha patit violència de gènere	• 25,27%	• 39%	• 58,62%
Ha patit bullying	• 48,33%	• 54,46%	• 62%

Tanmateix, es van realitzar altres preguntes les quals només tenien dues opcions de resposta (si/no) i ací podem veure les diferències segons franja d'edat i sexe, a les persones que han respost afirmativament.

	12 A 16 ANYS		17 A 22 ANYS		23 A 30 ANYS	
	H	D	H	D	H	D
Em considere feminista	• 25%	• 66%	• 40%	• 79%	• 76%	• 82%
Homes i dones tenen les mateixes oportunitats laborals	• 88%	• 73%	• 79%	• 89%	• 38%	• 31%
Sóc una persona oberta cap a la població immigrant	• 79%	• 94%	• 87%	• 86%	• 85%	• 88%
Recicle en casa, és important cuidar el mediambient	• 58%	• 67%	• 46%	• 63%	• 62%	• 47,73%
Sóc tolerant amb les persones que pertanyen al col·lectiu LGTBI	• 69%	• 85%	• 79%	• 95%	• 92%	• 92%
Em pareix bé que hi haja llibertat per avortar	• 78%	• 91%	• 79%	• 96%	• 96%	• 96%
Si tinc cap problema, li ho contaria a la meua família	• 65%	• 71%	• 52%	• 86%	• 77%	• 96%
Crec que estic massa engantxat/da a les xxss	• 44%	• 53%	• 46%	• 50%	• 46%	• 50%
Em preocupa el que la resta de persones opinen sobre mí	• 33%	• 60%	• 50%	• 35%	• 38%	• 75%
Tinc algun complex sobre el meu físic	• 38%	• 69%	• 38%	• 70%	• 41%	• 96%
He experimentat ansietat en els últims mesos	• 38%	• 64%	• 50%	• 79%	• 61%	• 92%
Tinc la sensació d'estar més cansat/da o decaigut/da en els últims temps	• 42%	• 67%	• 58%	• 66%	• 54%	• 81%

En relació al coneixement dels serveis per a la Joventut del municipi de Xàtiva, la majoria de joves coneixen tant el JOC com la Casa de la Joventut. La Casa de la Joventut és més coneguda per a les persones joves majors de 16 anys mentre que el JOC és més conegut per a menors de 16 anys.

PERSONES JOVES QUE CONEIXEN LA CASA DE LA JOVENTUT	90% (94,7% son majors de 16 anys).
PERSONES JOVES QUE CONEIXEN EL JOC	88% (93,34% son menors de 16 anys).

Pel que fa al JOC, la majoria de les persones menors de 16 anys que no han anat indiquen que és perquè no tenen amistats que vagen i no volen anar soles (47%), perquè no agraden les activitats que allí es realitzen (44%) o perquè consideren que les activitats són per adolescents i no se senten identificats/des. Respecte als i les joves que hi van, el 65% indiquen que les activitats que fan els agraden i un 35% que hi ha coses que es podrien millorar. En pregunta oberta, no hi un consens sobre res en general, trobant-nos respostes contradictòries, des de joves que responen que fan massa tallers de cuina a joves que indiquen que volen més.

Un 58.65% del total de joves indica que coneix les polítiques de joventut, sobretot, quan la persona que respon és major de 16 anys. D'una llista de 11 opcions amb programes, serveis, polítiques i organismes de Joventut, el més conegut per tots els i les joves, sense distinció de franja d'edat, és el Consell de la Joventut, amb molta diferència respecte als dos programes que encapçalen la llista dels més seleccionats: Garantia Juvenil i Escola Taller T'Avalem.

Per últim, respecte a la pregunta: “què necessiteu els i les joves del municipi que penses que l’Ajuntament podria resoldre?”, les propostes varien en funció de l’edat, trobant-nos dos grups diferenciats, el de menors de 17 anys i el de majors de 17.

Més de 17 anys	NECESSITATS
De 12 a 16 anys	<ul style="list-style-type: none"> • Punts wifi gratuïts. • Campanyes. • Xerrades sobre educació sexual. • Ajudes en el transport públic.
Més de 17 anys	<ul style="list-style-type: none"> • Promoure i incentivar treball de qualitat. • Més oferta formativa. • Més horari de biblioteca i aules d'estudi.

4. ANÀLISI DEL PLA JOVE 2019-2022

El Pla Jove anterior comptava amb un informe de seguiment durant el temps de durada del pla i un informe final que es va realitzar, de part de l'equip tècnic, a finals de 2022. A continuació, s'informa de manera breu dels resultats de l'última avaluació.

Així, per a l'eix **EMANCIPACIÓ**, s'han vist complerts els objectius, destacant l'aprovació del Pla Millennial en febrer de 2021 així com la realització de cursos formatius de qualitat en l'àmbit de temps lliure.

Respecte a l'eix **CIUTADANIA**, que pretén fomentar l'associacionisme, la participació i la informació que reben els i les joves de la ciutat, podem dir que la majoria dels objectius han sigut complits de manera satisfactòria. Cal destacar l'augment de la quantia de la subvenció a associacions juvenils així com l'esforç en la recollida de dades estadístiques del municipi.

Pel que fa a l'eix **ESTIL DE VIDA**, on es desenvolupen accions que tenen a veure amb la promoció d'hàbits i estils de vida saludables així com la promoció dels valors de solidaritat, igualtat, tolerància i respecte, podem veure que, durant l'any, s'han realitzat campanyes per a fomentar els valors de solidaritat, igualtat i tolerància, així com campanyes per a promoure estils de vida saludable, conscienciant a la joventut de l'ús responsable de mascareta, distància de seguretat i higiene. A més, cal destacar des de l'any 2019 l'Ajuntament té al seu abast un catàleg d'activitats i serveis on des dels diferents departaments s'ofereixen tot tipus d'activitats per a la comunitat escolar, tot i que s'intenta treballar diferents valors de manera transversal, per tal d'afavorir una millor organització, es va basar el catàleg en cinc àrees temàtiques principals: ciutadania, salut, cultura, igualtat i desenvolupament sostenible.

Si analitzem l'últim eix, **OCI I TEMPS LLIURE**, podem veure que ha sigut el més afectat per la crisi sanitària, donades les restriccions sanitàries. Així i tot, des de la Regidoria de Joventut s'han realitzat programacions en línia donant resposta a la demanda d'activitat per part de les persones joves. També s'ha de tindre en compte que a l'octubre de 2021 es va obrir el JOC retornant així la programació presencial de qualitat en l'àmbit de l'oci i temps lliure.

Els resultats d'aquesta avaluació, així com en la resta de propostes que s'han realitzat mitjançant els fòrums de discussió, han servit com a punt de partida per a l'elaboració del Pla Jove 2023-2027, que es presenta a continuació.

5. PLA JOVE 2023-2027

El Pla Jove és l'eina de planificació, ordenació, gestió i direcció estratègica de totes les polítiques adreçades als i les joves del municipi en un període de 4 anys (2023 a 2026). Aquest és el segon Pla Jove que es realitza, sent l'anterior destinat a les polítiques dels anys 2019 a 2022.

L'objectiu final d'aquest és aconseguir la millor ciutat possible per a tota la joventut xativina. És per això que el Pla Jove s'ha convertit en un instrument on es visibilitzen les diferents mesures que l'Ajuntament de Xàtiva, des de les diferents àrees, disposa per a millorar la situació de la joventut en la localitat.

Per a l'elaboració d'aquest Pla, seguint l'anterior, s'ha tingut en compte la realitat social de la ciutadania de Xàtiva, amb la participació de tots els agents socials vinculats al territori, de manera participativa i activa. Per això, com s'explica en l'apartat corresponent, s'ha seguit una metodologia qualitativa, quantitativa i participativa.

El Pla de Joventut compta amb una visió integral i transversal, vinculada al territori i als seus agents socials, als seus recursos, de manera participativa i activa. Aquest es presenta, una vegada més, com l'oportunitat per a posar a la joventut en el centre de la política municipal i, en definitiva, atendre a les demandes que ells i elles mateixa han fet.

Tant per a l'elaboració com per a l'execució de les següents accions, ha sigut necessària la implicació d'altres Regidories, per la qual cosa, hem estat en contacte amb altres tècnics i regidors, acordant les possibles línies d'actuació tenint en compte les demandes que la població jove ens ha fet aplegar mitjançant els fòrums de participació i altres vies de participació com el Programa de Corresponsals Juvenils o en el moment d'exposició del diagnòstic de 2023 en els centres educatius.

El Pla està format per un total de 5 eixos (transversalitat, emancipació, ciutadania, estil de vida i oci educatiu), amb 12 línies d'actuació i un total de 68 accions. Si bé s'ha seguit amb les accions del Pla anterior, per tal de continuar amb aquestes, també s'han incorporat d'altres derivades de les necessitats dels i les joves. Cada acció indica els ítems bàsics sobre els quals s'ha de realitzar l'avaluació i quins son els agents implicats per a desenvolupar la mateixa.

A més a més, s'ha creat un nou eix per tindre en compte la perspectiva juvenil en l'elaboració de totes les polítiques municipals, doncs, com s'ha explicat en la introducció, és necessari pensar les polítiques de joventut no com departaments estancs sinó com una manera global d'entendre les actuacions municipals.

5.1. Avaluació del II Pla Jove 2023-2027

El desenvolupament i aplicació del Pla es desenvoluparà en els quatre anys de vigència del mateix tenint en compte que moltes de les seues accions estan previstes per a desenvolupar-se durant els quatre anys i altres, tenen un temps màxim per començar a implementar-se però, una vegada realitzades, es pretén que formen part del treball del Departament de Joventut.

El desenvolupament del II Pla Jove correspon al Departament de Joventut, ara bé, la transversalització de les polítiques és un principi inspirador del Pla i, per això, moltes accions també depenen d'altres àrees i Departament de l'Ajuntament que funciona com un ent coordinat. .

L'avaluació és el procés que permet mesurar els resultats i el grau de compliment dels objectius. Ara bé, no podem entendre l'avaluació com una manera de posar un punt final al Pla Jove, sinó tot el contrari: l'avaluació suposa un procés continu, reflexiu, que permet afegir modificacions al mateix Pla, per adaptar-lo, encara més, a la realitat social i política de la ciutat. Per tant, també es contempla la possibilitat d'afegir més actuacions o propostes dins de cada línia. Entenem el Pla com un document viu, vàlid i adequat a la realitat per a tota la ciutadania jove.

Així, de manera anual es realitzarà una memòria de les actuacions implementades en el Pla i, al final del segon exercici de vigència del Pla es realitzarà una avaluació intermitja que constituirà un element clau per valorar el grau d'implementació de les accions. Aquesta informació servirà per redefinir mesures i implementar mesures en cas siga necessari per executar-les en el tercer i quart any de vigència del Pla.

A continuació, podem veure un cronograma amb detall de l'avaluació del II Pla Jove:

Any	2023			2024				2025				2026				2027			
Trimestre	2	3	4	1	2	3	4	1	2	3	4	1	2	3	4	1	2	3	4
Avaluació de les accions realitzades																			
Informe intermig de seguiment																			
Informe final																			
Elaboració III Pla Jove																			

III Pla Jove

6.EIX

Eix	Línea d'actuació	Objectiu	Acció	Què hem d'avaluar?	Temporalització	Agents implícites
1. TRANSVER-SALITAT	1.1. Polítiques municipals	a) Establir la perspectiva juvenil en totes les polítiques municipals de l'Ajuntament	1. Inclusió del Pla Jove en el web de l'Ajuntament.	Inclusió del Pla Jove i facilitat per a trobar-lo	Immediat	Regidoria de Modernització
			2. Impressió de volums del Pla Jove per a repartir a associacions i altres entitats interessades.	Nombre de volums impresos Repartiment	6 mesos	Regidoria de Joventut i Participació Ciutadana
			3. Tallers per donar a conèixer l'existència del II Pla Jove de l'Ajuntament de Xàtiva.	Nombre de tallers realitzats	6 mesos	Regidoria de Joventut
			4. Recollida d'estadístiques disgregades per edat i amb indicadors respecte a la joventut en tots els estudis que es realitzen de part de l'Ajuntament.	Nombre d'estudis realitzats que tenen en compte la perspectiva juvenil	En tot el període de vigència del Pla	Totes les Regidories
			5. Continuar amb la millora dels diferents espais dirigits a les persones joves de la ciutat, en quant a infraestructura i accesibilitat	Millores introduïdes	En tot el període de vigència del Pla	Regidoria de Joventut

TOTAL ACCIONS DE L'EIX: 5

Eix	Línea d'actuació	Objectiu	Acció	Què hem d'avaluar?	Temporalització	Agents implícites
2. EMANCIPACIÓ	2.1. Habitatge	a) Potenciar l'emancipació juvenil de manera que les i els joves puguem emancipar-se en la manera i el temps que voldrien fer-ho.	6. Continuar amb la tasca d'informar i assessorar als i a les joves en matèria d'habitatge (lloguers, ajudes a lloguer, contractacions, temes jurídics, etc.)	Beneficis de l'existència d'aquest servei. Nombre de persones joves informades en matèria d'habitatge en consultaCIJ. Nombre d'activitats, com ara xerrades o col·loquis sobre aquest tema.	En tot el període de vigència del Pla	Regidoria de Joventut
			7. Col·laborar amb la Conselleria d'Habitatge i altres administracions supramunicipals que treballen en aquest àmbit	Nombre de persones joves ateses	En tot el període de vigència del Pla	Regidoria de Joventut
		b) Promoure i impulsar polítiques municipals d'habitatge juvenil	8. Seguir amb la gestió de les ajudes de tot tipus relacionades amb l'habitatge, especialment les de la Conselleria de Vivenda, en el Centre d'Informació Juvenil.	Nombre de persones joves a les quals se'ls ha ajudat a gestionar ajudes relacionades amb l'habitatge.	En tot el període de vigència del Pla	Regidoria de Joventut
			9. Desenvolupar incentius locals per a afavorir el lloguer i l'habitatge	Si s'han creat aquests incentius	2 anys	Regidoria de Joventut

	2.2. Ocupació	a) Impulsar polítiques que generen ocupació i de qualitat en els més joves	10.Continuitat del Pla d'Ocupació Juvenil (Pla Millennial) per fer front l'atur juvenil.	Avaluar les accions que conté el Pla mencionat.	En tot el període de vigència del Pla	Regidoria de Joventut i Promoció Econòmica.
		b) Fomentar programes que generen ocupació juvenil	11.Continuar oferint Escoles Taller t'Avallem, que ofereixen tant una formació acadèmica com una oportunitat laboral	Nombre d'Escoles Tallers realitzades	En tot el període de vigència del Pla	Regidoria de Joventut
	2.3. Educació	a) Donar suports als i a les joves en tot el procés educatiu, des de l'àmbit formal fins al no formal, reduint el nombre de joves sense estudis bàsics	12.Continuar amb projectes que es realitzen com el JOOP, que dona una segona oportunitat a aquelles persones que abandonen el sistema educatiu	Nombre de persones que gaudeixen dels programes. Instituts que s'han adherit al programa. Avaluació realitzada en el mateix Programa	En tot el període de vigència del Pla	Regidoria de Joventut
			13.Continuar amb el Programa Aprenentatge- Servei que combina processos d'aprenentatge i millora social en un sol projecte ben articulats.	Nombre d'alumnes que poden gaudir del Programa Aprenentatge- Servei. Nombre de propostes d'aquest tipus.	En tot el període de vigència del Pla	Regidoria d'Educació
		b) Millorar l'oferta de recursos i serveis educatius per a l'alumnat.	14. Continuar amb el treball i seguiment de les persones joves absentistes per tal que s'integren en el món educatiu	Nombre de reunions de coordinació de la Comissió d'Absentisme Nombre de casos atesos	En tot el període de vigència del Pla	Regidoria d'Educació, Joventut, Benestar Social i Policia.
			15.Conservar el descompte d'una part de la preparació de les proves per a l'obtenció de títols oficials d'idiomes com l'anglès o el valencià.	Manteniment d'aquest descompte. Nombre de joves beneficiats/des.	En tot el període de vigència del Pla	Regidoria d'educació i joventut
			16.Subvencionar una part o la totalitat de les proves per a l'obtenció de títols oficials d'idiomes com l'anglès o el valencià.	Nivells de certificació subjectes a la subvenció. Quantia de la subvenció	6 mesos	Regidoria de joventut
			17.Seguir oferint una formació de qualitat en l'àmbit del temps lliure.	Nombre de cursos realitzats. Nombre de joves que han realitzat els cursos.	En tot el període de vigència del Pla	Regidoria de Joventut

			18.Continuar tenint a l'abast de la població jove d'ordinadors portàtils o de sobretaula de lliure utilització per a realitzar tasques relacionades en el món acadèmic o laboral	Disponibilitat o no d'aquests ordinadors. Nombre de persones usuàries que els utilitzen	En tot el període de vigència del Pla	Regidoria de Joventut.
			19.Conservar l'oferta de les sales d'estudi en la Casa de la Joventut, amb ampliació dels horaris durant l'època d'exàmens.	Nombre de persones joves que utilitzen el servei Ampliació horària	En tot el període de vigència del Pla	Regidoria de Joventut.
			20.Continuar oferint les beques de transport en nivells universitaris i de formació professional	Continuació o no d'aquest servei	En tot el període de vigència del Pla	Regidoria de Joventut.
			21. Desenvolupar la Ciutat Educadora desde l'àmbit formal i no formal tinguent en compte la perspectiva jove	Accions realitzades	En tot el període de vigència del Pla	Regidoria d'Educació i Joventut
			22. Realitzar una coordinació efectiva en els centres educatius per afavorir una formació professional adaptada a l'empresariat de la ciutat i als seus voltants	Nombre de col·laboracions realitzades	En tot el període de vigència del Pla	Regidoria d'Educació i Joventut

TOTAL ACCIONS DE L'EIX: 17

Eix	Línea d'actuació	Objectiu	Acció	Què hem d'avaluar?	Temporalització	Agents implícites
3. CIUTADANIA	3.1. Associacionisme	a) Seguir fomentant l'associacionisme	23.Mantindre els convenis de col·laboració de l'Ajuntament amb el Consell de la Joventut.	Estat del conveni	En tot el període de vigència del Pla	Regidoria de Joventut
			24.Continuar amb les subvencions destinades a les associacions Juvenils i al Consell de la Joventut atenent a les seues necessitats i peticions	Quantia total de la subvenció. Nombre d'entitats a les quals se'ls ha concedit la subvenció.	En tot el període de vigència del Pla	Regidoria de Joventut
			25.Mantenir el suport tècnic i de material a les associacions i al Consell de la Joventut de Xàtiva quan ho sol·liciten.	Quin ha sigut el suport tècnic o material prestat.	En tot el període de vigència del Pla	Regidoria de Joventut
			26.Difondre el servei d'assessorament a associacions.	Nombre d'usuaris del servei d'assessorament	En tot el període de vigència del Pla	Regidoria de Joventut + Consell de la Joventut +Regidoria de Participació

	3.2. Participació	a) Fomentar la participació de la joventut en les polítiques municipals	27. Continuar i ampliar el programa de Corresponsals Juvenils.	Nombre de "Corresponsals Juvenils" Centres educatius implicats.	En tot el període de vigència del Pla	Regidoria de Joventut	
			28. Continuar i ampliar el projecte "Creando Futuro".	Centres educatius implicats. Nivells d'educació	En tot el període de vigència del Pla	Regidoria de Participació + Regidoria de Joventut	
			29. Foment de l'assemblea joves al JOC, per tal que siguin protagonistes de la gestió del mateix.	Nombre d'assemblees joves realitzades	En tot el període de vigència del Pla	Regidoria de Joventut	
			30. Continuar amb la bústia (virtual o física) on els joves poden opinar i donar suggerències del servei i programacions.	Nombre de suggerències.	En tot el període de vigència del Pla	Regidoria de Joventut	
			31. Foment de l'associacionisme i la participació d'associacions, col·lectius i altres grups d'interés	Nombre d'accions realitzades i persones participants	1 any	Regidoria de Joventut.	
	3.3 Informació	a) Continuar amb els canals d'informació de la joventut	32. Augment de seguidors i seguidores en les xarxes socials Infojove (Instagram, Facebook i TikTok).	Nombre de seguidors i seguidores i si ha existit un augment en el període analitzat.	En tot el període de vigència del Pla	Regidoria de Joventut.	
			b) Fomentar que les i els joves coneguen la seua pròpia realitat.	33. Continuar oferint estadístiques sobre la joventut en les diverses xarxes socials.	Creació d'aquest servei Nombre d'estudis i estadístiques disponibles per als i les joves	En tot el període de vigència del Pla	Regidoria de Joventut.
			c) Seguir donant a conèixer els avantatges que té ser jove.	34. Continuar amb la campanya de difusió i ampliació dels descomptes pel fet de tindre Carnet Jove en comerços locals	Nombre de comerços locals on es fan descomptes. Nombre de Carnets Joves realitzats.	En tot el període de vigència del Pla	Regidoria de Joventut.

	3.4. Igualtat	a) Fomentar la igualtat de gènere	35. Tota la informació recollida de les activitats fetes des del Departament han d'estar segregades per gènere.	Nombre d'informació recollida	En tot el període de vigència del Pla	Regidoria de Joventut i Igualtat
			36. Oferir tallers als centres educatius i al JOC amb perspectiva de gènere en la joventut	Nombre de tallers realitzats	En tot el període de vigència del Pla	Regidoria de Joventut i Igualtat
			37. Realització de campanyes per tal que els i les joves puguin escollir una professió sense prejudicis quant al gènere.	Nombre de cursos en què es realitza aquesta orientació Institut on es realitza	En tot el període de vigència del Pla	Regidoria de Joventut i Igualtat
			38. Desenvolupar campanyes per a detectar les relacions tòxiques i afavorir les relacions sanes entre persones joves i adolescents	Nombre de campanyes realitzades.	1 any	Regidoria de Joventut i Igualtat
			39. Continuar integrant la perspectiva de gènere en totes les polítiques de joventut.	Analitzar l'ús del llenguatge i les nostres comunicacions cap a l'exterior. Formacions realitzades en igualtat de gènere del personal tècnic de la Regidoria de Joventut.	En tot el període de vigència del Pla	Regidoria de Joventut

TOTAL ACCIONS DE L'EIX: 17

Eix	Línea d'actuació	Objectiu	Acció	Què hem d'avaluar?	Temporalització	Agents implícites
4. ESTIL DE VIDA	4.1. Salut i conductes addictives	a) Promoure hàbits i estils de vida saludables.	40. Continuar amb campanyes preventives de salut, fent xerrades més participatives.	Nombre de campanyes i temàtica de la mateixa. Nombre de joves beneficiaris.	En tot el període de vigència del Pla	Regidoria de Sanitat + Regidoria de Joventut
			41. Seguir amb les campanyes preventives de conductes addictives, com ara, l'addicció a les apostes amb diners o l'ús de telefonia mòbil.	Nombre de campanyes, projectes i tallers i temàtica de les mateixes. Nombre de joves beneficiaris	En tot el període de vigència del Pla	Regidoria de Sanitat + Regidoria de Joventut
			42. Continuar realitzant tallers en educació sexuals entre els i les més joves i millorar aquests fent-los el més dinàmic possible.	Nombre de tallers realitzats. Nombre de persones joves	1 any	Regidoria de Joventut i Sanitat

		b) Promoure l'esport així com els seus beneficis entre les persones joves.	43.Desenvolupar campanyes per tal de promoure l'esport entre les i els joves, sobretot, entre els de 17 i 22 anys que són els que menys esport realitzen	Realització o no de programes per promoure l'esport.Nombre de joves beneficiaris del programa.	En tot el període de vigència del Pla	Regidoria de Joventut + Regidoria d'Esports	
		c) Promoure l'atenció personalitzada als i a les joves amb problemes de conductes addictives	44.Fomentar el servei d'UPCCA.	Nombre de població jove usuària del servei.	En tot el període de vigència del Pla	Regidoria de Sanitat + Regidoria de Joventut	
		d) Promoure la salut mental de les i els joves.	45.Continuitat del programa JoveMent.	Nombre de persones joves usuàries del servei.	En tot el període de vigència del Pla	Regidoria de Sanitat + Regidoria de Joventut	
			46.Treballar la gestió de les emocions en les persones joves	Nombre d'accions realitzades Nombre de persones joves	1 any	Regidoria de Sanitat	
		4.2. Valors	a) Promoure valors de solidaritat, igualtat, tolerància i respecte.	47. Seguir amb tallers, activitats i campanyes que tinguin a veure amb la promoció d'aquests valors.	Nombre de tallers, activitats i campanyes i quins són els valors que es promouen.	En tot el període de vigència del Pla	Regidoria de Joventut + Regidoria d'Igualtat
				48.Proporcionar als centres educatius activitats i tallers que desenvolupen aquests valors	Nombre de tallers realitzats als centres educatius	En tot el període de vigència del Pla	Totes les regidories
	49. Desenvolupar un programa de voluntariat centrat en la igualtat.			Desenvolupament del programa Accions Persones voluntaries	1 any	Regidoria de Joventut + Regidoria d'Igualtat	
	50. Desenvolupar campanyes per millorar la visibilitat del col·lectiu LGTBI i l'empoderament d'aquest en la societat			Nombre de campanyes realitzades	1 any	Regidoria de Joventut + Regidoria d'Igualtat	
	51. Desenvolupar campanyes contra l'assetjament escolar			Nombre de campanyes realitzades	En tot el període de vigència del Pla	Regidoria de Joventut i Educació	
	52. Commemorar les diades importants per al feminisme i el col·lectiu LGTBI			Nombre de diades commemorades	En tot el període de vigència del Pla	Regidoria de Joventut + Regidoria d'Igualtat	

			53. Augmentar els recursos bibliogràfics dels centres educatius pel que fa a la igualtat i a la diversitat	Nombre de recursos destinats	En tot el període de vigència del Pla	Regidoria de Joventut i Regidoria de Dona i Igualtat
			54. Creació d'un Pla LGTBI on es contemple la perspectiva de la joventut	Creació del Pla	1 any	Regidoria de Dona i Igualtat
		b) Fomentar el voluntariat tant nacional com internacional	55. Facilitar la mobilitat de la joventut mitjançant la difusió dels programes de l'IVAJ realitzats a tal efecte. Continuar amb els Programes d'Erasmus i del Camp de Voluntariat.	Nombre de joves de la localitat beneficiaris d'aquests programes.	En tot el període de vigència del Pla	Regidoria de Joventut
			56. Elaboració d'una Guia de Voluntariat Local.	Analitzar l'ús d'aquesta, així com els beneficis que comporta.	6 mesos	Regidoria de Joventut
			57. Desenvolupar programes de voluntariat amb entitats socials de la ciutat	Si s'han creat o no programes de voluntariat	1 any	Regidoria de Joventut + Regidoria de Benestar Social
		c) Aconseguir una major cohesió social dels i les joves amb risc d'exclusió social	58. Seguir treballant coordinadament amb la regidoria de Benestar per tal de detectar aquests casos i integrar-los en les activitats i projectes.	Existència o no de treball coordinat.	En tot el període de vigència del Pla	Regidoria de Joventut + Regidoria de Benestar Social
		d) Educar en el respecte al medi ambient, sostenibilitat i energies netes	59. Realitzar programes i tallers que tinguin a veure amb el respecte i aquests principis.	Realització o no d'aquests programes o tallers Nombre d'assistents	En tot el període de vigència del Pla	Regidoria de Joventut
			60. Organitzar excursions a paratges naturals per tal que els i les joves gaudisquen de la natura així com que es consciencien de la necessitat de preservar la natura.	Nombre d'excursions realitzades	En tot el període de vigència del Pla	Regidoria de Joventut i Medi Ambient
			61. Creació d'un bus que aplegue als espais d'interès jove amb descomptes per a la gent jove.	Línies de bus Creació de descompte	6 mesos	Regidoria de Joventut
			62. Creació de nous espais i recursos a l'aire lliure perquè les persones joves puguin realitzar esports.	Creació d'espais	2 anys	Regidoria de Joventut

TOTAL ACCIONS DE L'EIX: 23

Eix	Línea d'actuació	Objectiu	Acció	Què hem d'avaluar?	Temporalització	Agents implícites
5. OCI EDUCATIU	5.1. Oci Educatiu	a) Fomentar l'oci alternatiu saludable i de qualitat	63. Realitzar projectes d'oci nocturn saludable, com seguir organitzant les rutes nocturnes per la Cova Negra, entre altres.	Realització d'aquest projecte. Nombre d'assistents al mateix.	En tot el període de vigència del Pla	Regidoria de Joventut
			64. Millorar les instal·lacions del Skate Park i ampliar-lo per a la pràctica de diferents esports urbans	Millora d'instal·lacions	2 anys	Regidoria de Joventut, Esports i Urbanisme
		b) Fomentar l'oci i habilitats socials.	65. Continuïtat del tallers als JOC on es realitzen tallers per a la gent jove d'entre 12 a 18 anys.	Avaluació i nombre d'assistència.	En tot el període de vigència del Pla	Regidoria de Joventut
			66. Afavorir un espai dedicat a les persones adolescents en la Fira d'Agost	Creació o no d'aquest espai Nombre de persones assistents	1 any	Regidoria de Joventut i Regidoria de Fira i Festes
	5.2. Cultura	a) Desenvolupar un programa d'oci cultural que done resposta a les necessitats, sobre tots, dels majors de 23 anys	67. Creació d'un programa d'oci i cultural que atenga les necessitats de la joventut.	Avaluació i nombre d'assistència.	3 anys	Regidoria de Joventut + Regidoria de Cultura
			68. Seguir consolidant l'espectacle "Al Ras" com un punt de referència per a la joventut.	Nombre d'assistents al festival.	En tot el període de vigència del Pla	Regidoria de Joventut
		b) Fomentar la música en directe i els grups, solistes i DJ's juvenils	69. Continuar promoguent l'actuació de grups locals en programes de caràcter municipal.	Nombre de grups locals que van actuar amb caràcter municipal	En tot el període de vigència del Pla	Regidoria de Joventut
			70. Promocionar la sala d'exposicions de l'entrada de la Casa de la Joventut	Nombre de persones joves que realitzen exposicions	En tot el període de vigència del Pla	Regidoria de Joventut
			71. Desenvolupar un programa de oci nocturn alternatiu i cultural	Creació o no d'aquest programa	2 anys	Regidoria de Joventut

TOTAL ACCIONS DE L'EIX: 9

TOTAL ACCIONS DEL II PLA JOVE: 71

7.BIBLIOGRAFIA

Estrategia Valenciana de la Joventut

https://ivaj.gva.es/es/instalaciones/-/asset_publisher/JYDxacyM69Qc/content/l-estrategia-valenciana-de-joventut-2019-2023-aposta-per-la-inclusio-activa-i-l-apoderament-de-les-persones-joves

Reglament (UE) 2021/817 del Parlament Europeu i del Consell de 20 de maig de 2021 pel qual s'estableix Erasmus+, el Programa de la Unió per a l'educació i la formació, la joventut i l'esport, i es deroga el Reglament (UE) núm. 1288/2013.

<https://www.boe.es/buscar/doc.php?id=DOUE-L-2021-80685>

LLEI 15/2017, de 10 de novembre, de la Generalitat, de polítiques integrals de joventut

https://dogv.gva.es/va/disposicio-consolidada?signatura=009766/2017&idioma=es&L=1&url_lista=

Constitució Espanyola

<https://app.congreso.es/consti/constitucion/indice/index.htm>

LLEI Orgànica 5/1982, de l'1 de juliol, de l'Estatut d'Autonomia de la Comunitat Valenciana

<https://www.boe.es/buscar/act.php?id=BOE-A-1982-17235>

LLEI 4/2023, de 13 d'abril, de la Generalitat, de Participació Ciutadana i Foment de l'associacionisme de la Comunitat Valenciana

https://dogv.gva.es/datos/2023/04/20/pdf/2023_4170.pdf

INE

<https://www.ine.es/>

LABORA

<https://labora.gva.es/va/ciudadania>

Oficina del Cens de l'Ajuntament de Xàtiva



